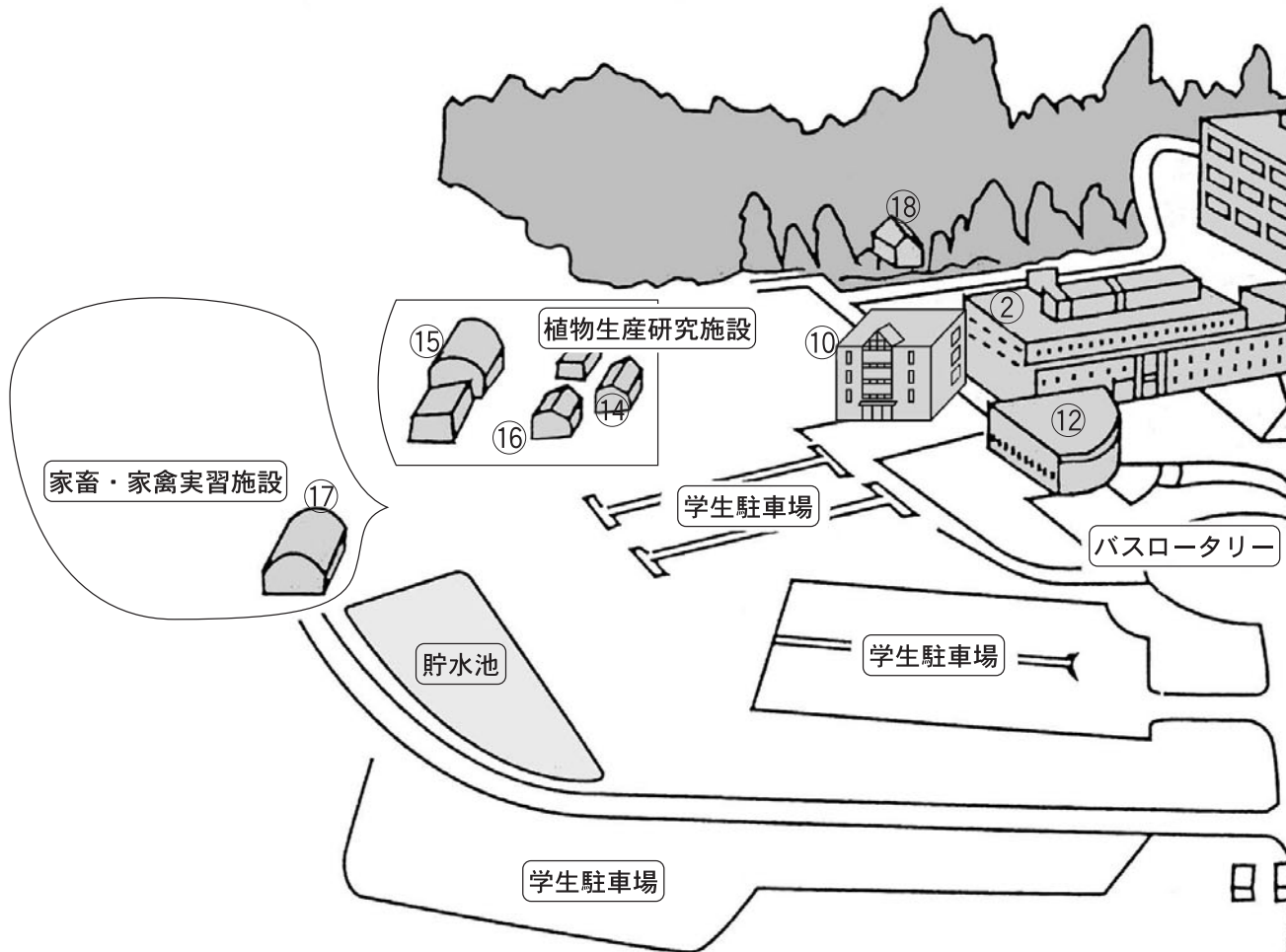


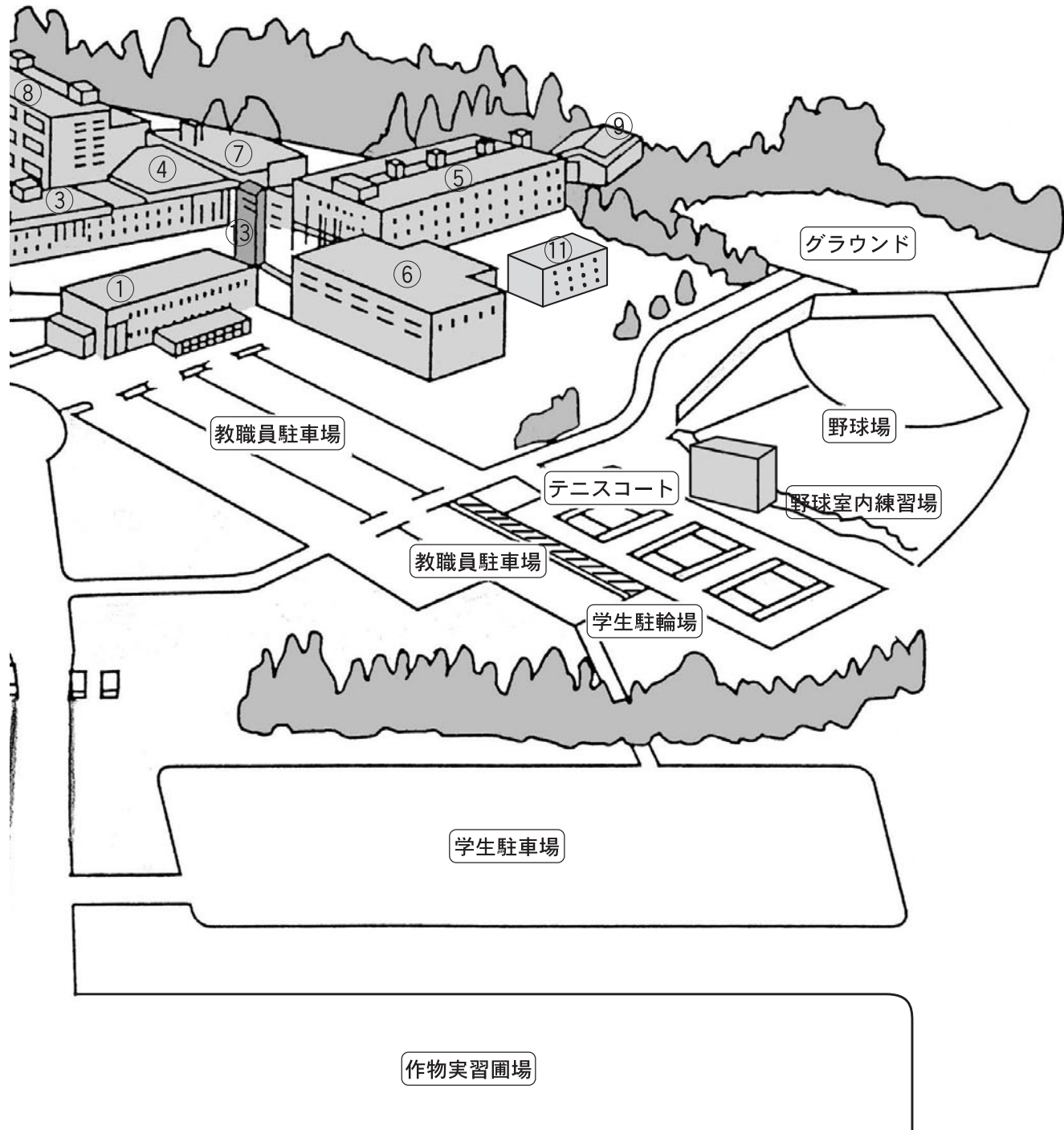
# Campus Map

◆学内施設の位置を確認しましょう◆



## ○ 学内のおもな施設 ○

- |                        |                   |
|------------------------|-------------------|
| 1号館・大学本部～①             | 10号館・オホーツク学生会館～⑩  |
| 2号館・研究講義棟～②            | 11号館・第二研究実験棟～⑪    |
| 3号館・第一食堂（ジャングルポケット）～③  | 大講義室～⑫            |
| 4号館・学術情報センター～④         | シンボルタワー～⑬         |
| 5号館・第一研究実験棟～⑤          | 温室～⑭              |
| 6号館・体育館～⑥              | 作物生産管理学研究室作物調整室～⑮ |
| 7号館・第二食堂（レストラン クリオネ）～⑦ | ガラス温室～⑯           |
| 売店（フレンズショップ）～⑦         | 複合家畜舎～⑰           |
| 8号館・講義実験棟～⑧            | バス車庫～⑱            |
| 9号館・食品加工技術センター～⑨       |                   |



## 学生生活～まず、覚えてほしいこと

# 学生ポータルサイトを確認しよう！

— 大学からの連絡は全て学生ポータルサイトで行います —

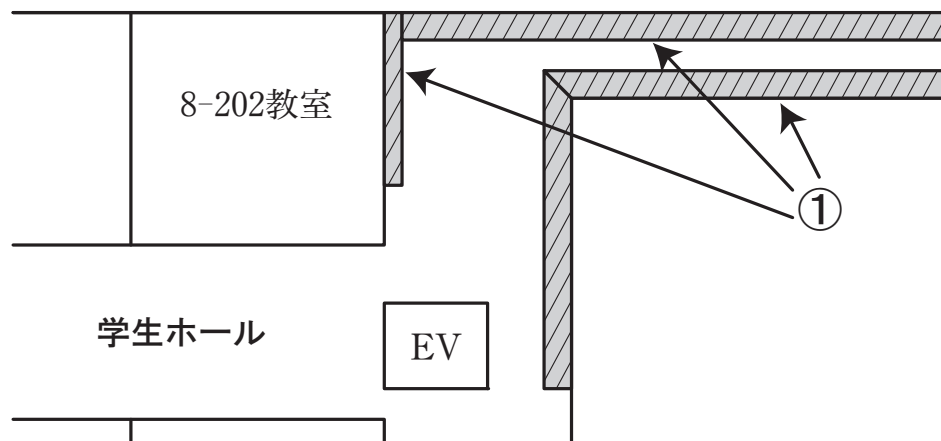
大学では学生への重要な連絡事項を全て『学生ポータル』で行い、一度メッセージした事項は掲示した時点から周知したものと取り扱います。メッセージ内容を見落とすと学生生活に支障が生じますので、インターネットを利用した学生ポータルサイトは毎日チェックして下さい。

<b>学生教務課 からのメッセージ</b>	授業関係(時間割、実験実習日程、日時・教室変更など) 休講・補講、諸連絡(学科、研究室、ゼミ等) 試験・レポート
	定期試験・追再試験関係(時間割・注意事項など) 教職関係・学生生活に関する諸連絡(学生車両、課外活動など) 奨学金・国際交流(海外派遣プログラムなど)

<b>キャリア課 からのメッセージ</b> 学生ポータルサイトや 8号館2階①で提示します	公務員・求人・各種セミナー・インターンシップ・資格 についての案内やキャリア課からのお知らせなどを掲示 します。
---	--

※求人・会社説明会の情報は学生ポータル内の農大キャリアナビで確認できます。

＝ 8号館2F略図＝



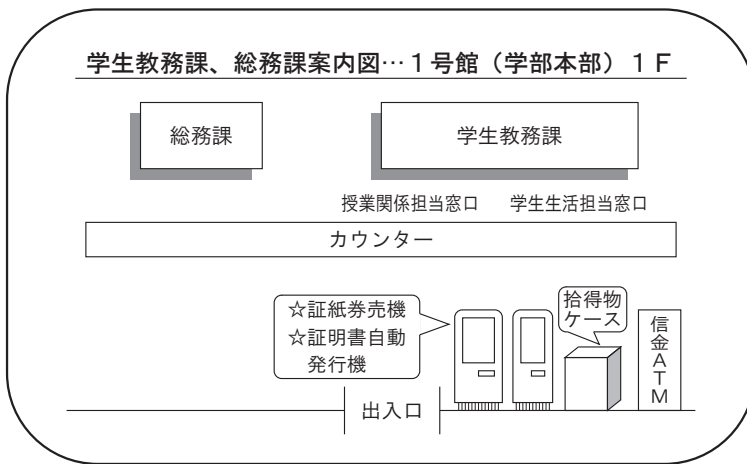
## 事務の窓口業務について

### 【業務時間】

●学生教務課、キャリア課、入試課、総務課

	月曜日～金曜日
通常	8:30～17:00

注1) 時間外の事務取扱いは一切行いません。  
 注2) 休業期間・時間変更等は、その都度掲示します。  
 注3) 土曜、日曜、祝日は完全休業です。

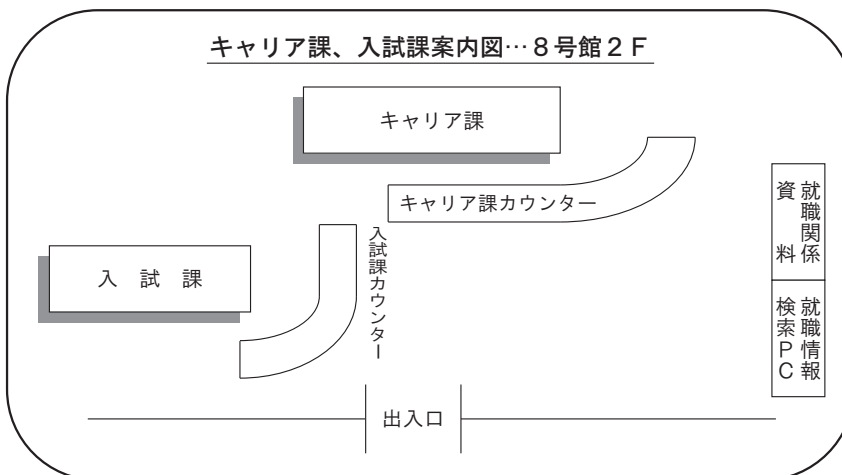


### 【学生教務課窓口での取り扱い内容】

- ☆授業運営・カリキュラムに関すること
- ☆履修登録に関すること
- ☆試験・成績に関すること
- ☆教職に関すること
- ☆留学・国際交流に関すること
- ☆学生生活に関すること
- ☆課外活動に関すること
- ☆奨学金に関すること
- ☆自動車・二輪車の登録申請
- ☆拾得物に関すること
- ☆学生証再交付
- ☆各種届出など

### 【総務課窓口での取り扱い内容】

- ☆スクールバス申込に関すること
- ☆建物等施設設備に関すること
- ☆学費延納手続に関すること



### 【キャリア課窓口での取り扱い内容】

- ☆就職に関すること
- ☆資格取得に関すること（授業に係る資格は学生教務課：教職・学芸員・毒劇物・食品衛生監視員）

### 【入試課窓口での取り扱い内容】

- ☆入学試験に関すること

## 学生生活～学生証

# 学生証は常に携帯しよう！

◆学生証は、あなたが「本学の学生です」ということを証明する唯一の身分証明書です。通学の際は『学生証』を必ず携帯しましょう。

学籍番号はあなたの「セカンドネーム」

〔学生証に記載してある学籍番号は大学が指定する個人番号で、試験時の解答用紙はもちろんのこと、証明書の申請等にも必ず必要になりますので、できるだけ早い時期に覚えましょう。〕

【学籍番号の構成】

4 2 2          1 5          8 8 8  
学科          入学年度          個人番号

各学科のコード

生物生産	アクア	食品香粧	地域産業経営
4 2 2	4 2 3	4 2 4	4 2 5



こんなとき 学生証が必要です。

- ①試験を受けるとき
- ②各種証明書の発行申請をするとき
- ③各種証明書、学割証の自動発行を受け取るとき
- ④通学定期を購入するとき
- ⑤学術情報センターで図書の出借を受けるとき
- ⑥その他、本学教職員から提示を求められたとき



### 紛失・破損…どうするの??

◆ 学生証を紛失または破損してしまった場合には再交付の手続が必要です。

☆申請用紙 → 学生教務課窓口

☆再交付料 → 学生教務課前の券売機で証紙(3,000円)を購入

◇◇◇◇発行は、申請受付から約2週間後となります◇◇◇◇

※申請が必要な場合は余裕を持って早めに手続をしましょう！（特に定期試験前など）

学内における氏名の文字表記

本学では、氏名の文字に旧字体、異字体、俗字等が含まれている場合は、機械処理上、その文字表記をJIS規格第一水準及び第二水準の範囲内の文字に置き換えて表記します。

なお、JIS規格第二水準の範囲内の文字に置き換えできない文字を含む場合は、姓名ともすべて『カタカナ』で表記します（漢字圏の留学生にあっても同様の取扱いとします）。

※ 置き換え文字の一例

『高』→『高』 『崎』→『崎』 『吉』→『吉』 など

## 定期券購入の仕方

# JR・バス定期券購入の仕方

### ◆定期券を買いだいたいときは？◆

①学生証といっしょに配布された「通学乗車券発行控」シールに必要事項を記入し、学生証の裏面に貼ります。

### 【学生証裏面】

現住所	網走市潮見15丁目1-23 ハイツ農大305号				2015年度 東京農業大学 東京農業大学 短期大学部			
通学区間	潮見15丁目～東京農大				～			
通学定期乗車券発行控	発行年月日	期間	発行	駅	発行年月日	期間	発行	駅
	2015年度							

←磁気部分

シールが磁気部分  
にかからないよう  
に貼りましょう。

通学乗車券発行控（シール）

②駅またはバス会社の販売窓口に学生証を提示し、定期券を購入する。

※バスの定期券は学内でも販売しています。

- 網走バス出張販売 新入生学科ガイダンス時に連絡します。
- 大学内売店（翌日渡し）

## 注！意

★「通学乗車券発行控」シールは、学生教務課の窓口で配布しています。

☆現住所や通学路線が変わるときは、新しい「通学乗車券発行控」に取り替えなければ定期券が買えません。

★定期券は学生証のウラ面に現住所を記入した「通学乗車券発行控」シールを貼っていないければ購入することができません。

# 学生生活～証明書・学割・各種届出について

## ◆証明書が必要な時は…

大学で発行する証明書のほとんどは、学生教務課前のロビーに設置してある『証明書自動発行機』で即時発行されます（必ず学生証が必要です）。

※証明書の有効期限は発行日より3ヵ月間となっています。

## ○証明書発行機で自動発行される証明書○

証明書の種類	担当課	手数料	備考
在学証明書	学生教務課	200円	
成績証明書		200円	
卒業見込証明書		200円	4年次生のみ自動発行(※単位数条件あり)
JR学割証		無料	1人年間10枚まで
健康診断証明書	医務室	200円	

※『証明書発行機』が故障の場合にのみ上記担当課の窓口で発行いたします。

## ○窓口で申し込む証明書○

証明書の種類	担当課	手数料	備考
卒業証明書	学生教務課	200円	卒業式後に発行
各種英文証明書		300円	発行日は窓口で確認のこと
学生証(再交付)		3,000円	発行は約2週間後
情報関連設備公開 利用許可証(再交付)		1,000円	パスワードを紛失した場合のみ再交付 発行は約1週間後
仮学生証		500円	試験(定期試験および追再試験)時等発行

注意) 証明書を申し込む時は「学生証」が必要です。

注意) 窓口で申し込む証明書の手数は、学生教務課前に設置してある「証紙券売機」で発行する「証紙」で支払います。

### ☆証明書自動発行機☆

- 在学証明書
- 成績証明書
- JR学割証
- 健康診断証明書  
(4年次生のみ)
- 卒業見込証明書  
(4年次生のみ)

《稼働時間》

8:30~17:00



### ☆証紙券売機☆

- 再履修・再試験料
- 各証明書(5種類)
- 仮学生証
- 通学自動車登録
- 通学バイク登録
- 学生証再交付
- 情報設備利用許可(再交付)

《稼働時間》

8:30~17:00

## 各種届出

# (願出・届出をしたいとき)

以下の願出・届出については各課の所定用紙を使用し、担当窓口へ提出して下さい。

### ■学籍・授業関係 (詳細は次ページ参照)

願・届出の種類	担当課	摘 要
休 学 願	学生教務課	病気その他の事由で3カ月以上休学する場合
退 学 願		病気その他の事由で退学する場合
復 学 願		休学者が復学する場合
再 入 学 願		病気その他の事由で退学した者が、再入学を希望する場合
授 業 欠 席 届		何らかの理由で授業を欠席する(した)場合

### ■身上関係 (詳細は次ページ参照)

願・届出の種類	担当課	摘 要
改 姓 (名) 届	学生教務課	何らかの事由で氏名を変更する場合
住 所 等 変 更 届		本籍地・正保証人を変更するとき

### ■学費関係 (詳細は次ページ参照)

願・届出の種類	担当課	摘 要
学 費 延 納 願	総務課	納期(前期4月末日、後期9月末日)までに学費を納入することが著しく困難な場合

### ■課外活動関係

願・届出の種類	担当課	摘 要
団体結成承認願	学生教務課	新しく同好会を作る場合
合宿・遠征届		部または同好会で合宿・遠征を行う場合
催し物開催許可願		学内または学外で催し物を行う場合
物品販売許可願		学内で物品を販売する場合
アンケート・署名・勧誘・募金活動許可願		学内でアンケート・署名・勧誘・募金活動をする場合
ポスター・立看板・垂幕掲示許可願	学内にポスター・立看板・垂幕等を掲示又は設置する場合	
スクールバスの利用	総務課	遠征や合宿でスクールバスを利用したい場合

### ■その他

願・届出の種類	担当課	摘 要
運動施設使用許可願	学生教務課	グラウンド・体育館等を使用したい場合
教室・物品借用願		教室等の学内施設や物品を使用したい場合
飲 酒 許 可 願		学内外で飲酒したい場合
トレーニングルーム使用許可願		学生会館トレーニングルームを使用したい場合



# 学生生活～証明書・学割・各種届出について

## ■学籍異動の願出について

休学、復学、退学を願い出たい場合はまず学級担任に相談し、承諾を得た後学生教務課で所定の願用紙を受け取ってください（在籍学科の承諾がないと発行できません）。

### 休学願

病気その他の理由で3カ月以上修学できないときは、その理由を証明する書類（病気の場合は医師の診断書）添え、学生教務課所定の休学願を学級担任、主事、学科長を経て学生教務課に提出し、学長の許可を得れば休学することができます。したがって休学するような事態が生じたときは直ちに学級担任に申し出てください。

また、休学を願い出るときは、休学期間終了時までの学費（以下参照）を納入したうえで、願い出なければなりません。なお、休学期間中の授業料は（年間授業料の半額/12）×在学月数+年間授業料の半額となります。

※ 授業料のほか実験実習費、整備拡充費、学生厚生費、その他の諸会費を納めなくてはなりません。

### 復学願

休学の理由が解消し、復学しようとするときは、原則として学期の終わりの前月（2・8月中）に、あらかじめ学生教務課所定の復学願を学級担任、主事、学科長を経て学生教務課に提出しなければなりません。

### 退学願

病気その他家庭の事情などで退学しようとするときは、学生教務課所定の退学願に学生証を添えて、学級担任、主事、学科長を経て学生教務課に提出しなければなりません。もしも学生証を紛失したときは、その旨を退学願の中に明記しなければなりません。

### 再入学願

退学をして再度入学を願い出るときは、学年の始めに限り選考の上で入学を許可することがあります。再入学をしたい前年の12月までに学生教務課に相談してください。

## ■住所等の変更について（学生ポータルサイトでの変更）

本人の住所や正保証人の住所・電話番号、授業料通知送付先に変更が生じた場合は各自学生ポータルサイトにより変更してください。とくに携帯電話の番号が変わったときは速やかに変更をしてください。

※ただし、氏名の変更（改姓（名））、本籍地の変更、正保証人の変更の場合は学生ポータルサイトでの変更はできませんので、学生教務課窓口で変更手続きをしてください。

## ■学費について

学費は前学期分は4月中に、後学期分は9月中の2回に分けて分割納入することができます。但し、地震、風水害、干害、冷害、倒産、家計支持者の死亡等の特別な理由により、上記期日までに納入できない場合は「学費延納願」に理由を明記のうえ保証人連署で総務課に提出してください。

# 学生生活～守ってほしいこと

## 自動車・二輪車の乗り入れは必ず登録を！

### なぜ、登録制にしているのか？

本学は市の中心部・住宅地から離れた立地条件にあるため、学内に学生専用の駐車場を設けています。しかし、学生駐車場に駐車できる数には限りがあり、登録台数を把握する必要があります。また、大学生になると自動車や二輪車の運転免許を取得できる年齢に誰もが達します。免許を取り、自動車や二輪車を持つことは個人の自由です。しかし、なかには十分な保険に加入しないまま運転をする人がいます。このような人は保護者の許可なく自動車・二輪車を持っている場合が多く、事故をおこすと加害者・被害者ともに十分な補償がされないため不幸なことになります。特に、加害者となってしまった場合には、事故を起こしてしまった本人だけでなく家族さえも一生を棒に振ってしまう可能性があります。大学では、「保護者の了承を得ているか」、「保険にきちんと加入しているか」を書類で確認するために登録制度を設けています。その他にも、大学内には不審な車両が入ってこないとも限りません。そのような時のトラブルを未然に防ぐためにも学生車両は登録資料をもとに管理しています。

## 未登録車両の学内乗入は厳禁です！

登録のない車両の学内乗入は、一切禁止しています。また、学内乗入指定された学生駐車場の駐車可能です。

### 乗入期間

- 自動車：通年
- 二輪車：5月1日～11月10日  
(道路状況による)

### 許可証の貼付場所

- 自動車：運転席側後部座席窓に外から見えるように貼付。
- 二輪車：ガソリントank・前輪泥よけ等見えやすい部分に貼付。

外から見えるように！



見えやすい部分に！



### 注意事項

- 学内の指定された駐車場及び駐輪場に整然と駐車して下さい。
- 交通安全に努め、構内は徐行をして下さい。
- 許可証（ステッカー）は常に外から確認できるようにして下さい。
- 積極的に交通安全講習会に参加しましょう。

# 学生生活～守ってほしいこと

## 乗入許可申請方法

学生教務課窓口にて所定の手続きを行って下さい。

即日許可証(ステッカー)を発行します。申請についての詳細は学生教務課窓口にて案内しています。

①必要書類の提出 → ②許可証の受取 → ③所定位置に貼付 → ④乗入可能

※新規学内乗入登録をする学生は、所定の手続きをすることによって学内乗入が認められます。ただし年数回開催される交通安全講習会に参加する必要があります(乗入登録は交通安全講習会に参加する前でも可能です)。交通安全講習会に参加していない学生は次年度乗り入れができなくなりますので開催日に十分注意して下さい。(別途掲示)

## 申請

○受付場所 学生教務課

○受付時間 月曜日～金曜日 8:30～17:00

○登録料 自動車:500円 二輪車:300円 再発行・ナンバー変更・車両変更:200円  
(証紙は学部本部1階の学生教務課前の券売機で購入して下さい。)

## 提出書類

※不備があった場合は受付できません。

【新規登録】・・・登録料 自動車:500円 ・二輪車:300円

①許可申請書(学生教務課に申請用紙があります)

○証紙貼付 ○登録者捺印 ○駐車場契約証明者捺印・・・駐車場契約の有無確認のため

②誓約書(学生教務課に申請用紙があります)

○保証人(原則は父母)の署名・捺印・・・本人印と同じ場合は不可

③運転免許証のコピー(本人)

④学生証のコピー

⑤自賠償保険証明書のコピー・・・期限が切れていないもの

⑥任意保険証券・申込書控いずれかのコピー・・・期限が切れていないもの

・・・登録者(学生)が補償の対象となることがわかる部分のもの

## 新規登録後の異動届

※学生教務課にて手続き

○ナンバー変更・車両変更があった場合 ○許可証紛失の場合 ○代車の場合

## 車両登録の年更新

※詳細は別途掲示

### 【更新制】

許可証(ステッカー)は毎年度更新制です。車両登録後、所定の次年度更新条件を満たした場合は、自動更新され、次年度初めに新しい許可証(ステッカー)を受け取ることができます。

### 【自動更新の条件】

学内外で行われる大学が指定した交通安全講習会に所定の回数出席が認められた場合。

※詳細については別途掲示。

## 登録の不許可・取消等

【下記のような不正な行為等があった場合は乗入取消等の処分を受けます】

○学生ハンドブック記載「自動車・二輪車乗入れ登録要領」に違反した場合。

○許可証を偽造した場合。

○乗入申請をする前に乗入をした場合。

○講習会等の参加が無く、次年度自動更新されなかった場合。



## 学生生活～守ってほしいこと

### やめよう！路上迷惑駐車

大学周辺、付近のアパート、店の駐車場、公園付近に迷惑駐車をすることは、地域で生活している住民に多大な迷惑をかけるばかりでなく、緊急時の通行等の障害にもなります。

特に冬期間は雪で道幅が狭くなり、救急車、消防車、除雪作業車、ゴミ回収作業車にも大きな支障をきたします。迷惑駐車はやめましょう！長時間駐車は、昼間12時間以上、夜間8時間以上路上に放置していた場合、20万円以下の罰金刑を受けます。

路上迷惑駐車は  
絶対やめましょう  
STOP!



#### 苦情が多い迷惑駐車の例

- ① 地域住民の家（車庫）の前に無断で駐車をする。
- ② 消火栓、ゴミステーション前へ駐車をする。
- ③ 駐車禁止と書いてある看板の前に駐車をする。
- ④ 冬期間、道幅が狭い道路に駐車し他の車両の通行を妨げる。
- ⑤ 駐車禁止の表示がないからという理由で地域住民宅前の路上に平然と無断駐車をする。
- ⑥ 契約を交わしていない駐車場に駐車する。  
(住居近くのアパート駐車場など)

**注意・警告にもかかわらず迷惑駐車を繰り返す学生には「処置・処分」という対応を取ることがあります。**

## エコドライブのすすめ

環境にやさしいドライバーに！

環境負荷の軽減に配慮したエコドライブを実践して環境にやさしいドライバーに！警察庁、経済産業省、国土交通省、環境省からなる「エコドライブ普及連絡会」では、エコドライブのポイントとして、以下の10項目を挙げていますので参考にして運転しましょう。

できる項目から実施し、無理なく継続することが大切です。実際の運転では、車の流れにのり交通法規を守り安全優先で走行しましょう。

### 1. ふんわりアクセル『eスタート』

やさしい発進を心がけましょう。

### 6. 暖機運転は適切に

厳冬期を除き現在のガソリン乗用車においては暖気不要です。

### 2. 加減速の少ない運転

車間距離は余裕をもって、交通状況に応じた安全な定速走行に努めましょう。

### 7. 道路交通情報の活用

出かける前に渋滞や道路障害等の情報をチェックしましょう。

### 3. 早めのアクセルオフ

エンジンブレーキを積極的に使いましょう。

### 8. タイヤの空気圧をこまめにチェック

確実な点検・整備を実施しましょう。

### 4. エアコンの使用を控えめに

車内を冷やし過ぎないようにしましょう。

### 9. 不要な荷物は積まずに走行

不要な荷物は積まないようにしましょう。

### 5. アイドリングストップ

無用なアイドリングをやめましょう。

### 10. 駐車場所に注意







違法駐車は渋滞をまねきます。

# 学生生活～守ってほしいこと

## 家庭ごみの分け方・出し方

アパート暮らしなどで学生生活を送る際は、家庭ゴミの排出ルールを守りましょう。




☆網走市の分別ルール（市外に住んでいる学生は各市町村のルールを守ってください）

<ul style="list-style-type: none"> <li>●ごみの収集日は原則週2回、各地区により異なります。</li> <li>●ルールを守り地域市民と協力しゴミを出すよう心がけましょう。</li> </ul>	<b>一般ごみ(有料収集)</b> 一般ごみは市の指定ゴミ袋に入れるか、ゴミ処理券を使用する 	<b>粗大ごみ(有料収集)</b> 市への事前申込みが必要 	<b>有害ごみ(無料)</b> 蛍光管、電球、乾電池等 
	<b>資源物(無料)</b> 缶類、びん類、発泡スチロール、白色トレイ、ペットボトル、紙類（新聞他） 	<b>古着・古布類</b> 市役所、エコーセンター等市内回収場所に設置の専用回収ボックスに出す 綿50%以上 	<b>食用廃油(無料)</b> 市への事前申込みが必要 



詳細は網走市発行の「家庭ごみの分け方・出し方ガイドブック」で必ず確認してください。

### ルール違反です！

 ごみをゴミボックスや資源物ネットに入れない	 ゴミステーション前に駐車する （収集作業の支障となる）
 分別ができていない。出してはいけないごみが混じっている	 収集日以外にごみを出す。 （収集日の朝8時30分までに出すこと）
 山林等にごみを廃棄する。ごみを焼却する。 ◇ごみの不法投棄・焼却は廃棄物の処理及び清掃に関する法律により禁止されています。これに違反した場合は、「5年以下の懲役もしくは、1,000万円以下の罰金又はこの併科」に処されます。	

# エコロジーキャンパス

## ……………エコロジーキャンパスの取組み……………

東京農業大学は平成14年2月に世田谷キャンパス、平成15年3月に厚木・オホーツクキャンパスがISO14001認証を取得し、9年間にわたり認証継続を行ってきましたが、平成23年度からは環境に対する取組みについて、東京農大独自の方法にて継承していくこととなりました。

この期間、法令厳守、化学物質・廃棄物の適正管理、温室効果ガス削減、エコキャンパスの推進等々、多くの成果を得られました。今後においても引き続き、より一層環境活動推進に向けて**学生のみなさん**のご協力をお願いします。

### ☆ 廃棄物の再生利用、適正処理の推進

- 廃棄物の再生利用、適正処理を進めます
  - 再生品の購入（グリーン購入）を進めます
- 「ゴミは分別しましょう。キャンパス内の分別ボックスを活用しましょう。  
みなさんの協力が廃棄物を減らします！リサイクルにつながります！」

### ☆ 廃棄物の発生抑制

- 大学内は、紙が廃棄物となって大量に発生しています
  - 情報（書類を中心とした）の電子化を推進し、印刷物の量を減らします
- 「キャンパス内で電子化情報が利用できるように環境を整備します！」

### ☆ 化学物質の適正な取り扱い

- 学生実験で取り扱う化学物質の安全及び適正な処理を徹底します
  - 勉学や研究の名のもとに使用した化学物質で環境汚染をしてはならない
  - 試薬の無駄な使用と廃棄を無くしていく努力が求められる
- 「化学物質の保管、記録管理について法令厳守しましょう！」

### ☆ 省エネルギー・省資源の推進

- 節電・節水等の省エネを推進します
- 「何気なく使っている「エネルギー」、「資源」を意識しましょう！」



## 分別ゴミ箱を利用しよう！

学内には、缶・瓶・ペットボトル、乾電池やガラス屑等を分別するゴミ箱が設置されています。学内および食堂やロビー等での飲食で出たゴミや空缶は、決められたゴミ箱へ捨てましょう。また、駐車場にゴミが多く見られます。学内のゴミ箱に捨てるか、自分の家に持ち帰りましょう。



## 節水・節電に協力を…！

研究室・トイレなど水道水の利用は無駄の無いよう、教室やトイレの照明も使用していない時はこまめに消しましょう。また、備え付けのトイレトーパーを個人で持ち帰ったりする事のない様にお願いします。



# 学生生活～守ってほしいこと



## 電話での呼び出しは出来ません

- 大学では校内放送等による学生の呼び出しは出来ません。
- 父母や友人からの電話による学生の呼び出しは出来ません。
- 学生の住所・電話番号などのプライバシーに係わる問い合わせなどにも一切応じていません。
- 大学では個人宛の郵便物等は受付けていません。



## 学内施設や物品の借用は必ず届出を！

- 個人または団体（同好会など）で、教室等の学内施設や物品を借用する場合は必ず届出なければなりません（勝手に使用することはできません）。

☆学内施設や物品を使用したいときは…☆

1. 学生教務課窓口で、「教室・物品借用願」の届出用紙をもらう。
2. 各自で届出の用紙に記入し、学生教務課へ提出する。
3. 学生教務課で、借用が可能かどうか確認して許可します。

※注意事項※

原則として「教室・物品借用願施設借用」の届出は事務処理の関係上、借用したい日の前日午後2時までに申し込まなければ許可されません。



## 無許可ポスター等の掲示は禁止です！

- 掲示板に無許可でポスター等を貼ることは禁止されています。
- 掲示板以外の場所にポスター等を貼ることも禁止されています。
- キャンパス内で営利を目的としたポスターの掲示やビラ、チラシの配布は禁止されています。

☆学内にポスターを掲示したいときは…☆

1. 学生教務課窓口で、「ポスター掲示許可願」の届出用紙をもらう。
2. 各自で届出の用紙に記入し、学生教務課へ提出する。
3. 学生教務課で、掲示が可能かどうか確認して許可します。



## 喫煙場所を守りましょう！

キャンパス内は、校舎の内外を問わず原則として禁煙です。喫煙は必ず決められた喫煙コーナーで行って下さい。歩行喫煙や吸い殻の投げ捨ては学内外を問わず厳禁です。喫煙は、喫煙者本人の健康はもちろんのこと、喫煙しない人の健康にも害を及ぼします。タバコを吸わない人が他人のタバコの煙を吸わされることを受動喫煙といい、平成15年施行の健康増進法・第25条に受動喫煙の防止が定められています。タバコを吸う場合は、マナーにも充分配慮するようにしましょう。もちろん、タバコは20歳から。ですが、吸わないに越したことはありません。

当学部では喫煙者・非喫煙者それぞれの権利を守る為に、分煙化を徹底しています。



☆喫煙コーナー

- 第二食堂2階の喫煙スペース

# 学生生活～注意してほしいこと

## 大学生は悪徳商法のターゲット

受験勉強に明け暮れた高校時代を通り抜けて、新しい大学生活に胸をふくらませて大学の門をくぐったみなさんの前に、危険な落とし穴がいっぱい待ち構えています。社会経験の浅い学生を食いものにしようと悪徳商法がつけ入る隙を狙っているのです。

### 悪徳商法

若者を狙う悪徳商法の手口はますます巧妙になり、被害にあっても本人が気付かないこともしばしばです。悪徳商法は優しい口調で、高度なテクニックを駆使し、決して人をだますような素振りを見せません。しかし、契約が成立すると、コロッと態度を変え、解約に応じてくれないばかりか、話しさえ聞いてくれません。

また、この手の業者はローン会社と提携している場合が多く、ついつい高額な商品に手を出してしまいがちで支払い不能におちいる場合も少なくありません。悪徳業者の代表的手口を以下に載せておきます。しかし、これ以外にも様々な手口を使ってきます。楽しく、有意義であるはずの学生生活が、灰色の学生生活にならないよう十分注意して下さい。

### 悪徳業者の代表的手口

#### ●マルチ商法

「僅かな入会金（といっても数十万円と高額）で割のいいバイトができるよ」などの巧みな言葉に誘われて入会、「ブランド品や車・健康食品を格安で君に卸すので、それを友人に市価より安く売れば君も儲かるし友人も得をする。年収1千万円も夢じゃない」のはずが実際にはほとんど売れず、入会金を取られ損ばかりか友人との信頼関係まで破滅する結果になる。

**アドバイス：**マルチ商法（ネズミ講）は法律で禁止されていますが、法の網の目をくぐって、これに類する商行為が横行しています。若者をターゲットにしているものが多く、手口も年々巧妙かつ悪質になってきているので、「**うまい話には必ず落とし穴がある**」ということを忘れず、くれぐれも注意して下さい。本学学生も毎年相当数、被害にあっています。

#### ●キャッチセールス

- アンケート調査をよそおって近寄り、ブランド商品や一流ホテルでの食事が格安になるというフレコミの会員権を勧められる。アンケートで事前に小遣いや現在もっている金額を答えてしまっているため「金を持っていない」とは言えず、金を払ってしまうが会員権はほとんど役に立たない。
- 「お肌の無料診断をします」と言って近づき、結局高額な化粧品を勧められる。
- 「ねえ、君、スタイルがいいねえ」と声をかけ、モデルクラブの入会金を払わされるが、仕事は全くまわってこない。エステティックに誘われることもある。

**アドバイス：**街かどで声をかけられてもピンときたら立ち止まらない、振り向かない。

# 学生生活～注意してほしいこと

---

## ●振り込め詐欺

オレオレ詐欺のことです。

様々な手口が出てきたため「オレオレ詐欺」という名称では括れなくなってきました。

最近、特に女子学生を対象にした電話による詐欺が増えてきています。それは、「娘さんを誘拐した。金を指定口座に振込め」という内容の電話が保護者宛にかかってくるものです。電話の後ろでそれらしい女性の声を聞かせる演出もあるため、信じてしまう場合もあるようです。被害を防ぐためにも、保護者とはいつでも連絡できるようにしておくことが大切です。また、電話があったとしても冷静に対応するように保護者の方と話し合っておいて下さい。

まだまだ新しい手口が出てきそうです。

## ●アポイントメント商法

「おめでとうございます。20才の人〇〇人の中からあなたが選ばれ、××会員になれる権利を獲得しました。会員カードをお渡ししますので営業所（または喫茶店等）までお越し下さい」といった具合に男性には女性の、女性には男性のセールスマンから親しげな電話があり、指定された場所に行くと、契約するまでしつこく勧誘される。英会話教材等がセットになっている場合が多く、40～80万円と高額なためクレジットの使用をすすめられるが、ブランド商品購入や一流ホテルへの宿泊が格安でできるはずの会員権はほとんど役に立たず、残るのはクレジットの支払いばかり。

**アドバイス：**「選ばれました」などと言うのは、おびき寄せるための手です。勇気を持ってはっきり「いりません」と言いましょ。しつこく電話がかかってきた場合は途中で切ってしまうくらいの勇気が必要です。

## ●携帯電話のトラブル

利用した覚えのない請求や、興味半分で利用してしまったものの不当な高額利用料金の請求など、出会い系サイトによる被害が増えています。

また、一方的に送られてくる広告などの迷惑メール、まだ存在が確認されていませんが噂のクローン携帯電話によるパケット通信の被害など、さまざまな携帯電話の被害もあるようです。

最近では、簡易裁判所の支払督促制度を悪用して、架空請求を本物（法的に執行される正式）の請求として支払いを要求してくるケースが増えています。また、ショートメールサービスを利用し、友人からのメールに思わせて回線を接続させ、支払いを要求してくるケースも目立ってきました。いずれにしても払う必要はありませんが、請求を無視する方法が通用しない場合が出てきました。すぐに消費生活センターに相談する必要があります。

# クーリング・オフ

## ●その他の悪徳商法

- ・消防署員をよそおい、法律で義務付けられていると偽り消火器を売りつける（かたり商法）。
- ・デートに誘い気心が知れた頃、服・着物・宝石・絵画等を売りつける（デート商法）。
- ・「デパートに卸した残りなので安くするよ」と車に誘い込み、粗悪な背広等を売りつける。
- ・架空のスキーツアー、海外旅行ツアーに誘われ、申込金をだまし取られる。

## 悪徳商法に引っかからないための6か条

- 1 簡単にドアを開けずに名前と目的を聞こう
- 2 うますぎる話に落とし穴
- 3 あいまいな返事はせず、勇気を持って、はっきり「いりません！」
- 4 一人で決めずに、家族、知人にまず相談
- 5 簡単に書くな名前・電話番号・大学名、押すな印鑑
- 6 すぐにお金を払わずに、有効に使おうクーリング・オフ（以下参照）

## クーリング・オフ

訪問販売、キャッチセールス、アポイントメント商法などで契約させられた場合、契約日を含め8日間は無条件で解約できる制度です。マルチ商法やモニター商法は20日間です。ただし、3,000円未満は対象になりません。

クーリング・オフは消費者から通知するだけで解約できます。相手業者の意向は関係ありませんが、色々と条件があります。消費者協会などに相談したほうがよいでしょう。

販売業者やクレジット会社への解約通知は、簡易書留ハガキか内容証明郵便で行い、電話や口頭では成立しません。簡易書留ハガキや内容証明郵便はコピーをとり保管しておくことをお勧めします。

### クーリング・オフ通知記載例 簡易書留ハガキの場合

※契約日  
※業者名  
※業者所在地  
※契約商品名  
※金額

上記日付の契約は解除します。

○年○月○日  
住所  
電話  
氏名

○網走消費者協会 ☎0152-44-7076

※相談時間 10:00~16:00（月曜~金曜）

〒093-0035 網走市駒場南1丁目4-1（網走市ふれあい活動センター内）

## 学生生活～注意してほしいこと

### 交通事故防止やそれに関わるトラブル防止!!

大学在学中に、自動車・二輪車の免許を取得し、実際に運転する学生も少なくありません。運転をする際は、十分安全運転に努めて下さい。また、万が一事故を起こしたり巻き込まれたりした場合、先方と自分だけで処理しようとするとならば後々トラブルの原因となります。その場ですぐ、警察に届け出ましょう。

- 1** 自動車運転の際は、シートベルトを必ず装着する（運転者だけでなく、同乗者にも注意を払う）。死亡事故の多くは、シートベルト未装着の場合です。
- 2** 「スピードダウン」に心掛ける。重大事故の多くは若者の暴走によるものです。
- 3** 安全運転の励行に努める。追い越しや見通しの悪い交差点では特に気をつけて下さい。
- 4** バイク運転の際は、ヘルメットを必ず着用する。バイクの事故は、死亡事故につながる事が多い。
- 5** 早朝・夜間の運転はできるだけ避け、ドライブに行く際は余裕あるスケジュールをたてる。疲労が原因による居眠り運転の事故を引き起こすケースも少なくありません。

### セーフティラリー参加で、交通安全

北海道は全国でも交通事故が特に多いと言われていますが、大学では毎年、北海道の交通安全運動のひとつである「セーフティラリー北海道」に大学のチームとして参加しています。これはエントリーした者が決められた期間中に無事故・無違反で交通安全を達成するというもので、毎年多くの学生が参加し、交通安全に努めています。

免許を取得している学生は、是非この活動に参加してください。そして日頃より十分安全運転に気を付け事故の無いようにしましょう!!

◆◆エントリーについては、学生ボランティア団体（農大セーフティドライブの会）が取りまとめます。詳しい事は、掲示板・学生ポータルで確認しましょう◆◆



# イッキ飲みはゼツタイやめよう！

～無理に飲まない、飲ませない～

大学在学中に成人式をむかえ、何かと飲酒の機会が多くなると思いますが、日頃飲み慣れていない者が自分の適量を解らずに暴飲し、急性アルコール中毒になって救急車のお世話になるという事にもなりかねません。日本の習慣として無理にお酒をすすめる傾向があり、その為に大きな事故に発展する事も考えられます。春の新入生歓迎コンパや秋の収穫祭の時などは十分注意して下さい。また、学内外における飲酒は、飲酒許可願を申請し、教職員同席のうえで原則午後8時までには終了しなければなりません。

### 酒(アルコール)と事故

クラブ等のコンパで、無理に飲ませたことやイッキ飲みによる急性アルコール中毒で、死亡者を出した大学もあります。また、飲酒が原因で、転落事故・交通事故・喧嘩を引き起こす可能性があります。

### イッキ飲みを強制しない

「クラブの伝統だから」「先輩の命令」「場を盛り上げるため」という理由で、他人に酒(アルコール)を強制することは決して行わないで下さい。

### 断る勇気を持つ

飲酒の適応量には個人差があり、その日の体調により酔い方も違います。飲酒に対し自分をコントロールする自律性を持つ。

# 飲酒運転は厳禁！

昨今では飲酒運転による悲惨な事故についてメディアで大々的に報道され、非難の的となっています。加害者となってしまった場合には本人はもちろんのこと家族は一生苦しみを背負うこととなります。飲酒運転に対して社会は敏感であり、一学生の行動が大学に対する批判に跳ね返ります。飲酒をした際には車両運転は厳禁です。飲酒運転の事実が発覚した場合には厳重な処分となります。

### 道路交通法による罰則

- 酒気帯び運転（呼気1ℓ中のアルコール濃度0.15mg）  
3年以下の懲役または50万円以下の罰金
- 飲酒運転(アルコール等の影響により正常な運転ができないおそれがある状態)  
5年以下の懲役または100万円以下の罰金
- 運転者以外の責任についての処罰  
車両提供者は運転者と同じ処罰  
酒類の提供・車両の同乗者も処罰の対象

# 学生生活～注意してほしいこと

---

## 絶対にやめよう

### 薬物乱用について

覚醒剤や麻薬は、「集中力が高まる」「痩せられる」などの甘い言葉に誘惑されて使用してしまう若者が後を絶ちません。使用した場合はもちろん、所持だけで10年以下の懲役刑が科せられる重罪です。

大麻は、「タバコより害が無い」「外国では認められている」などの噂を鵜呑みにして、気安く手を出す人が多いですが、所持・譲渡・譲受した場合は5年以下の懲役となります。入手のための強盗や殺人などの二次犯罪に発展し、本人はもちろん、家族をも想像を絶する不幸に陥れることとなります。

また、「危険ドラッグ」（脱法または合法ドラッグ）と呼ばれるものも出回っていますが、これらの薬物は、多種類の薬品を化学合成等して作られたものであり、使用することは、体への影響を考えると大変危険です。

薬物は乱用すると、脳に悪影響を及ぼすとともに、依存を引き起こします。興味本位で1回だけなら大丈夫と想着いても、自分の意思だけでは止められなくなります。絶対に使用してはいけません。

### 密漁に注意！

網走市内の網走川等では海面漁業調整規則や海区漁業調整委員会指示により、サケ・マスの増殖を行う河川等の河口付近は、サケ・マス釣りが禁止されています。また、採捕も全面的に禁止されています。

そのことを知らないで遊び心で捕獲してしまい、密漁で逮捕されたケースも実際に起きています。

悪気はなくても法に触れ、取り返しのつかない事態を招きかねませんので、十分注意して下さい。

# 福利厚生～奨学金について

## 奨学金制度を 紹介します

大学生活を経済的な面から支援するものとして奨学金制度があります。

本学で取り扱っているおもな奨学金には、日本学生支援機構（旧日本育英会）、地方自治体・財団法人・公益法人・民間育英団体等の奨学金があります。奨学金の募集は4月に集中しているので、希望者は学生ポータルサイトの掲示を必ず見るようにしてください。

## ◆日本学生支援機構奨学金◆

日本学生支援機構の奨学金は、貸与奨学金で経済的理由により、修学に困難がある優れた学生等に対し貸与されます。奨学金貸与終了後は、返還の義務が生じ、毎月決められた金額を返還していくことになります。申込みの際は、家庭の経済状況やあなたの人生・生活設計に基づき、十分考慮のうえ申込みをしてください。

なお、基準を満たしても予算の関係で採用されない場合があります。

### 《奨学金の種類》

#### 【第一種奨学金（無利子貸与）】

利 息：無利子

選 考：特に優れた学生で経済的理由により、著しく修学困難な者に貸与する。

貸与月額：自宅通学（30,000円・54,000円）、自宅外通学（30,000円・64,000円）から選択でき採用された月から最短卒業年限まで、決められた月額が本人名義の銀行口座に振り込まれる。

#### 【第二種奨学金（有利子貸与）】

利 息：①利率固定型（貸与終了時に決定する利率で最後まで返還）

②利率見直し型（貸与終了後おおむね5年毎に見直される利率で返還）

①②より選択する。

選 考：第一種よりゆるやかな基準によって選考された者に貸与する。

貸与月額：3・5・8・10・12万円の5種類から自由に選択でき、申込年度の4月に遡って借りることができる。また、貸与途中で月額の変更もできる。

※その他、第一種・第二種奨学金には「緊急採用・応急採用」、また入学年次のみに入申むことができる入学時特別増額貸与（有利子貸与）がある。

※日本学生支援機構奨学金については毎年4月中旬ごろに本学で説明会を開催します。説明会にて詳しく説明しますので希望者は必ず説明会に参加し、申し込みを行ってください。



# 福利厚生～奨学金について

## 奨学金なんでも Q&A

学生のみなさんからの質問で、とくに多く寄せられた事項を紹介します。



Q1. 奨学金を受けたいのですが、手続きはどうしたらよいのでしょうか？

Ans. 日本学生支援機構や民間育英団体の奨学生募集は「学生教務課」で扱っています。募集があればすべて御案内いたします。

Q2. 自治体の奨学金を受けていますが、「日本学生支援機構」に出願できますか？

Ans. 出願できます。しかし、ほかの奨学金のなかには日本学生支援機構奨学金との重複貸与を認めないものもあります。

Q3. 学力・家計とも日本学生支援機構の基準を満たしています。出願すれば必ず採用されますか？

Ans. 「日本学生支援機構」の奨学金は、その年度の予算により採用者数を決定しますので、基準を満たしていても採用されない場合があります。

Q4. 「日本学生支援機構奨学金」は出願のときに保証人が必要なのですか？

Ans. 出願時は、本人・連帯保証人（父母等）・保証人が必要です。採用決定後、貸借関係の確認と今後の返還方法を決めるために「奨学金返還誓約書」を提出しなければなりません。その時は、本人・連帯保証人・保証人の署名、捺印が必要となります。ただし、依頼が困難な場合は、「機関保証制度」を希望することにより、第三者機関が保証人等の代わりとなります。

※「機関保証制度」とは貸与額に対して一定の保証料を支払うことにより保証を受けることができる制度です。

Q5. 父の勤務していた会社が倒産し失業しました。このまま学業を継続できません。春の奨学金募集まで待てず、至急奨学金を受けたいのですが…

Ans. 「日本学生支援機構奨学金」には緊急・応急採用があります。学生教務課に相談してください。

Q6. 外国に留学する予定です。「日本学生支援機構奨学金」は受けられますか？

Ans. 受けられます。ただし国費留学等の場合は、受けることができません。また、大学院留学について、第二種奨学金を受けることができます。



# 奨学金 Q & A

Q7. 奨学金の返還はどのように行いますか？

Ans. 奨学団体によって決められた返還方法があります。

★日本学生支援機構奨学金の場合（貸与期間4年）★

返還金は、卒業後に郵便局または銀行口座から自動引き落としされます。

【第一種奨学金】

(貸与期間48ヶ月)

通学形態	貸与月額	貸与総額	返還月額	返還回数(年数)
自宅	54,000円	2,592,000円	14,400円	180(15年)
自宅外	64,000円	3,072,000円	14,222円	216(18年)

【第二種奨学金】

(貸与期間48ヶ月)

貸与月額	3万円	5万円	8万円	10万円	12万円
貸与総額	1,440,000円	2,400,000円	3,840,000円	4,800,000円	5,760,000円
返還総額	1,761,917円	3,018,568円	5,167,586円	6,459,510円	7,751,445円
返還回数	156(13年)	180(15年)	240(20年)	240(20年)	240(20年)
月賦金額	11,293円	16,769円	21,531円	26,914円	32,297円

注※年利3.0%（上限）で貸与されたものとして計算しています。

※上記金額は平成21年度実績

◆返還は、本人が責任を持って行うものです。滞納すると連帯保証人・保証人へ請求されます。場合によっては、法的措置がとられます。

Q8. 「日本学生支援機構」以外の奨学金にはどのようなものがありますか？

Ans. ★地方自治体の奨学金★

地方自治体で独自の奨学金制度をもっている都道府県・市区町村があります。各自で出身の地方自治体へ問い合わせてください。

★民間育英団体の奨学金★

民間育英団体による奨学金制度は、企業や個人によって設立され、設立許可を受け奨学金の給付や貸与を行っています。募集は大学あてにくるものが多く、学生ポータルサイトで随時  
 掲示しています。

★交通遺児育英会の奨学金★


(財)交通遺児育英会

TEL 03-3556-0773

★病気・災害遺児育英会制度★

あしなが育英会

TEL 03-3221-0888



# 福利厚生～特待生制度・障害補償

## 特待生制度について

本学には、毎年度ごとに学業成績優秀な学生をえらんで授業料を免除する「特待生制度」があります。

特待生に採用された学生については、学生ポータルサイトで公表するとともに正保証人あてに通知します。

### 基準となる学業成績

#### ◇1年次生◇

入学試験の成績により決定します。

決定者は合格通知により、すでにお知らせしています。

#### ◇2・3・4年次生◇

前年度の学業成績により決定します。

学業成績には、所属学科の履修科目の成績のほかに、他学科聴講・他学部聴講での成績も加味されます。

### 授業料の免除額

#### ☆1年次生☆

1年間の授業料の全額分

#### ☆2・3・4年次生☆

1年間の授業料の半額分

#### 平成26年度特待生採用人数

	1年次生	2年次生	3年次生	4年次生	計
生物生産学科	0	3	3	3	9
アクアバイオ学科	0	2	2	3	7
食品香粧学科	0	2	2	3	7
地域産業経営学科	0	1	5	2	8
計	0	8	12	11	31

# 学生教育研究災害傷害補償

本学では、学生の方が一の事故に備え、次の制度で補償しています。

### 【保険の対象となる事故の範囲】

- ①正課授業中に指導教員の指示に基づき研究活動を行っている間の傷害事故
- ②入学式、オリエンテーション等の教育活動の一環としての各種学校行事参加中の傷害事故
- ③上記以外で学校施設内にいる間の傷害事故(大学が禁じた行為を行っている間は除く)
- ④課外活動中の傷害事故(大学で認めた団体での活動中)
- ⑤通学往復中の傷害事故(合理的な経路及び方法)
- ⑥学校施設等相互間の移動中(課外活動の目的場所への移動を含む)
- ⑦正課授業中に誤って他人に傷害を負わせてしまった場合
- ⑧収穫祭で食品を提供し、客が食中毒になった場合
- ⑨インターンシップ活動中に誤って施設、機器を破損してしまった場合
- ⑩通学中に誤って他人に傷害を負わせてしまった場合

### ◆手続き方法

……事故発生後ただちに学生教務課又は医務室に届け出てください。  
その後の手続きについては、担当者の指示に従ってください。

### けがをしたら・・・??

大学では授業中や課外活動の補償の他に、学内で行われる様々なイベントでの事故障害などが対象の補償もあります。色々な形で、皆さんの学生生活中の事故についての補償がありますので、学内外で事故による障害を被った場合は、学生教務課に申し出て補償の対象になるかどうかを確認して下さい。

また、入学時に個人で加入した保険などがある場合は、各自で補償請求の手続きが必要となりますので注意してください。



# 福利厚生

## 農場宿泊施設の利用について

農場宿泊施設は、実験や実習、その他クラブ・同好会の練習、レクリエーションにも利用できます。

### 農場宿泊施設利用料金

宿泊代

実施：平成8年4月1日から

施設名	項目	料金	備考
富士農場	一般	2,500円	一泊素泊り料金 (入浴料および 暖房費含む)
宮古亜熱帯農場	本学学生 本学職員	2,000円	

食事代

施設名	対象	朝食	昼食	夕食	備考
富士農場	学生・一般	450円	500円	750円	バーベキュー(飲み物別) 2,000円～
宮古亜熱帯農場	合宿	450円	500円	750円	アルバイト料は当事者負担

※原則として実習や演習が入らない日に使用できます。

※申し込みは、各農場の事務室で受付けています。

### 大学セミナー・ハウス

本学の施設ではありませんが、ゼミ活動や課外活動に利用できる施設として大学セミナー・ハウスがあります。同ハウスは国立私立大学共同利用の教育施設として、1965年に開設されました。本学も協力会員校で、利用にあたっては優遇されますので、積極的に活用して下さい。

◎場 所：八王子市柚木1987-1

◎交 通：JR八王子駅南口、京王線北野駅から「南大沢駅」「由木折返場」行きの京王バスで野猿峠下車、徒歩5分

◎施 設

○宿 泊 室：定員310名(補助ベット使用で360名)

○セミナー室：講堂(200名収容)～小セミナー室(5～8名)まで、大・中・小、計21室

○備 品：ビデオデッキ・テレビ・スライドプロジェクター・映写機・OHP・スポーツ用具など

◎経 費：1泊2,300円から(会員校生)、3食2,300円

◎申込先：大学セミナー・ハウス宿泊業務課 ☎042-676-8511

## アルバイト・下宿・アパート

# アルバイト・下宿・アパートの紹介について

### ◆アルバイト紹介◆

アルバイトの求人情報は、すべて学生ポータル（サイト）に掲載されます。その掲載を見てアルバイトの希望をする場合は、学生教務課窓口で紹介状の発行を受けて下さい。

※1年生へのアルバイト紹介は、夏休み以降となります。

# 注！意

大学に入学後、多くの学生がアルバイトを経験することと思います。アルバイトの目的もアルバイトをする時期も人それぞれだと思いますが、学業や生活を犠牲にしてまで行うようなことは避けて下さい。

本学では次のような職種や業種は学生にふさわしくないものと考えます。

- |                |   |
|----------------|---|
| 1 危険を伴うもの      | 自動車やバイク等の運転や高所での作業を伴うもの   |
| 2 人体に有害なもの     | 劇薬などの有害薬物の取り扱いを伴うもの   |
| 3 法令に違反するもの    | マルチやネズミ講商法など  |
| 4 教育的に好ましくないもの | 風俗営業、ギャンブル、勧誘、選挙運動など  |
| 5 人命がかかわるもの    | ベビーシッター、プール監視員など  |
| 6 その他          | (1) 明らかに学業や生活に支障をきたす内容のもの<br>(2) 労働条件など不明確なもの<br>(3) 出来高制で最低賃金が保障されないもの |

### ◆下宿・アパート紹介◆

学生の下宿・アパートの紹介は市内の不動産業者に委託しています。

在学中に住居の住み替えを希望する場合は、不動産業者に直接問い合わせをして下さい。取扱業者一覧は学生教務課で確認して下さい。



## こんな時は…？

アルバイト先でのトラブルや下宿・アパート家主との契約上のトラブル等、困った事がありましたら遠慮なく学生教務課窓口にご相談して下さい。また、下記のような消費者センターなどの専門機関でも相談に応じてくれます。

網走消費者協会

TEL 0152-44-7076