

2020年度

東京農大 ファミリーAO入試 — 募集要項 —

| | |
|------------------------------|----|
| 出願から入学手続までの流れ | 1 |
| 東京農業大学アドミッション・ポリシー／出願資格／選抜方法 | 2 |
| 募集人員・入試日程 | 3 |
| 自己推薦書 | 4 |
| 出願 | 5 |
| 試験日当日 | 8 |
| 試験会場 | 9 |
| 合格発表／入学手続 | 10 |
| 新入生納付金明細表（学費） | 11 |
| 可否案内システム | 12 |

東京農業大学

●入試制度・受験資格についての問い合わせ

〒156-8503 東京都世田谷区桜丘1-1-1 入試センター TEL.03 (5477) 2226

●大学出願ネットの操作・入学検定料の支払い・WEB出願全般についての問い合わせ

大学出願ネットサポートセンター TEL.042 (732) 3951 受付時間 10:00~17:00

※出願書類に記載された個人情報については、入試の円滑な処理ならびに入試合格者の進学状況調査のために使用します。個人情報を使用する際は取り扱いに充分留意し、目的以外の使用はいたしません。

出願から入学手続きまでの流れ

東京農大ファミリーAO入試

『大学出願ネット』への登録は9月2日(月)から、出願は11月1日(金)からです。

『大学出願ネット』を表示 ※「大学出願ネット」は下記の手順で表示できます。

※本学ホームページトップの **受験生の方** → 学部入試情報・Web出願・募集要項 ↓

→ **学部Web出願・募集要項はこちら** → 出願情報の登録 ↓ → **Web出願** ▶

新規登録（『大学出願ネット』から登録）

※大学出願ネットは『高校生新聞』を発行する株式会社スクールパートナーズが運営するWEB出願サービスです。

WEB出願

2019年
11月1日(金)
↓
11月7日(木)

（初日は10時から、
最終日は入力15時、
入学検定料の支払は
24時まで。
郵送は消印有効）

個人情報の入力・確認

入試制度の選択

出願資格の確認

出願内容の選択・確認
(受験日・受験学科・受験会場・個人情報 等)

入学検定料の決済方法の選択

志願確認票の印刷 (2 枚)
宛名ラベルの印刷

入学検定料の決済・必要書類の送付

————— 必要書類 —————

- ①志願確認票 ②調査書(厳封) ③自己推薦書
④本学卒業生の卒業証明書 ⑤本学卒業生との続柄を証明できる書類(戸籍抄本等)

出願完了メール受信
必ず受験票の印刷

11月16日(土)

試験当日 (印刷した受験票を持参)

11月22日(金) 13時

合格発表(可否案内システム)

合格の場合:合格通知・入学手続き書類が届く

11月22日(金)
↓
12月6日(金)

入学手続(入金・書類送付)

東京農業大学アドミッション・ポリシー

東京農業大学のアドミッション・ポリシーについては本学ホームページ（<https://www.nodai.ac.jp/>）の

大学紹介 → **大学概要** → **教育研究上の目的・教育目標・3 ポリシー** から、必ず確認してください。

出願資格

出願は専願に限り、合格した場合は入学を前提とし、学校推薦入試との併願はできません。
また、本学の他学科、他大学との併願もできません。

次の1)～4)のすべての要件を満たす者

- 1) 本学卒業生の直系の子および孫（法定血族を含む者。ただし法定血族の場合は、大学入学年度の3年前の4月1日以前に養子縁組をしていること）で、本学を敬愛し、本学の建学精神に則り、将来、地域産業の発展かつ社会的に貢献が期待できる者。
- 2) 本学への入学が第一志望であり、合格した場合、入学が確約できる者。
- 3) 2020年3月高等学校（中等教育学校を含む）卒業見込みの者および2019年3月に卒業した者。
- 4) 高等学校第3学年1学期（または前期）までの全体の評定平均値が3.2以上の者。

選抜方法

| | | |
|--------------|--|--|
| 書 類 | 調査書 | 基礎的な学力や学校生活の状況（課外活動・特別活動等）を確認し、志望学科に対する適性や能力などを評価します。 |
| | 自己推薦書 | 卒業生の子弟・子女として語り継がれる本学の伝統と校風をどのように理解しているか、入学後、志望する学科で何を学び、本学の伝統と校風をどの様に継承し、発展させていくかを記述したものについて評価します。 |
| 小論文 | 「志望学科の専門分野」に関し、学科のアドミッションポリシーを踏まえた課題について出題します。60分、800字以内で記述したものについて、本学で学ぶべき適当な人材か、また志望学科がその実現において適正であるかを評価します。 | |
| 口頭試問 (面接) | 志望学科の専門教育に関する理解度、小論文、自己推薦書の内容や志望理由などを中心に試問します。 | |

※提出書類、小論文、口頭試問（面接）を総合的に評価します。

※学校推薦入試と併願することはできません。

募集人員・入試日程

東京農業大学

| 学 部 | 学 科 | 募集人員 | 出願期間 | 試験日 | 試験会場 | 合格発表 | 入学手続期間 |
|-----------------|-----------------------|------|---|------------------------|---|-------------------------------|---|
| 農 学 部 | 農 学 科 | 2 | WEB出願 2019年 11月1日(金) ~ 11月7日(木) 初日は10時から、 最終日は入力15 時、入学検定料の 支払は24時まで。 郵送は消印有効 | 2019年 11月16日 (土) | 厚木キャンパス | 2019年 11月22日 (金) 13時 | 2019年 11月22日 (金) ~ 12月6日 (金) 郵送のみ (消印有効) |
| | 動 物 科 学 科 | 2 | | | | | |
| | 生 物 資 源 開 発 学 科 | 1 | | | | | |
| | デ ザ イ ン 農 学 科 | 1 | | | | | |
| 応用生物科学部 | 農 芸 化 学 科 | 2 | | | | | |
| | 醸 造 科 学 科 | 5 | | | | | |
| | 食 品 安 全 健 康 学 科 | 2 | | | | | |
| | 栄 養 科 学 科 | 1 | | | | | |
| 生 命 科 学 部 | バ イ オ サ イ エ ン ス 学 科 | 1 | | | | | |
| | 分 子 生 命 化 学 科 | 1 | | | | | |
| | 分 子 微 生 物 学 科 | 1 | | | | | |
| 地 域 環 境 科 学 部 | 森 林 総 合 科 学 科 | 2 | | | | | |
| | 生 産 環 境 工 学 科 | 2 | | | | | |
| | 造 園 科 学 科 | 2 | | | | | |
| | 地 域 創 成 科 学 科 | 1 | | | | | |
| 国 際 食 料 情 報 学 部 | 国 際 農 業 開 発 学 科 | 2 | | | | | |
| | 食 料 環 境 経 済 学 科 | 2 | | | | | |
| | 国 際 バ イ オ ビ ジ ネ ス 学 科 | 2 | | | | | |
| | 国 際 食 農 科 学 科 | 1 | | | | | |
| 生 物 産 業 学 部 | 北 方 圏 農 学 科 | 1 | | | | | |
| | 海 洋 水 産 学 科 | 1 | | | | | |
| | 食 香 粧 化 学 科 | 1 | | | | | |
| | 自 然 資 源 経 営 学 科 | 1 | | | | | |
| | | | | | 世田谷キャンパス または 北海道オホーツク キャンパス (出願時選択) | | |

出願状況および試験結果等により合格者数が募集人員を下回る場合があります。

<2020年度 東京農大ファミリーAO入試>

2019年 月 日

自己推薦書

東京農業大学長 殿

記

| 志望学部学科 | 学部 | | 学科 | |
|--------|----|--------|-----|-------|
| 出身学校名 | | 校友との縁柄 | 子・孫 | |
| フリガナ | | | | 男・女 |
| 受験者氏名 | | 西暦 | 年 | 月 日 生 |
| フリガナ | | 西暦 | 年 | 月 |
| 校友氏名 | | | | 学科卒 |

- 卒業生の子弟・子女として語り継がれる本学の伝統と校風をどのように理解しているか、入学後、志望する学科で何を学び、本学の伝統と校風をどのように継承し、発展させていくかを記述してください。

出願

1. 出願に必要な書類

- (1) 志願確認票 ○「大学出願ネット」の入学検定料の決済方法の選択が完了すると、「出願状況一覧」より「志願確認票」、「宛名ラベル」がダウンロードできるようになります。「志願確認票」はA4用紙で2枚印刷し、1枚を本人控えに、1枚を必要書類と「宛名ラベル」を貼付した封筒に同封して送付してください。
※「宛名ラベル」は市販の角5サイズ以上の封筒に貼付して、使用してください。
- (2) 調査書 (厳封) **2019年10月1日以降に発行のもの。**
○文部科学省指定の様式により出身学校が作成した大学受験に用いる調査書で「評定平均値欄」「成績概評」を記入したもの（発行責任者が厳封したものに限り）。留学で3年間のうち成績の記入できない年次がある者については、学校長が修得を認定した単位数を記入し、認定の元となる成績証明書の原本（学校長が原本証明した書類でもよい）を添付してください。調査書の現住所と志願確認票、出願封筒の住所の照合を行います。
○各書類の氏名が現在（志願確認票に記載する氏名）と異なる場合は、本人であることを証明する公的な書類（戸籍抄本等）を添付してください。
- (3) 自己推薦書 ○自己推薦書は、4ページのものを使用してください。（出身学校長の推薦は必要ありません。）
※記入上の注意
○「日付」の欄は、記載した日付を記入してください。
○「出身学校名」「受験者氏名」はすべて記入してください。
○「志望学部名」「志望学科名」を正しく記入してください。
○「フリガナ」「受験者氏名」「生年月日」「性別」は記入もれがないようにしてください。
- (4) 本学卒業生の卒業証明書
○卒業証明書の入手方法は本学ホームページ「卒業生への証明書発行について」
<https://www.nodai.ac.jp/graduate/certificate/> をご参照ください。
発行までに日数を要する場合がありますので、時間の余裕を持って早めにお申し込みください。
- (5) 本学卒業生との続柄を証明できる書類（戸籍抄本等）

- 入学後、出願書類の記載内容が故意に事実と反していることが判明した場合には退学を命じます。
○身体の機能に不自由な箇所のある出願者は、入学試験や修学等において特別な配慮を必要とする場合がありますので、願書受付期間の開始までに必ず東京農業大学入試センター（電話03-5477-2226）に申し出てください。

2. 入学検定料

(1)金額 **30,000円**

(2)入学検定料に係わる事務手数料

○クレジットカード700円／コンビニエンスストア350円／ペイジー500円

(3)入金・決済方法

| クレジットカード | コンビニエンスストア | ペイジー |
|--|---|---|
|  |  |  |
| <p>VISA、Master Cardを利用して ネット上でお支払いが可能です</p> <p><small>※クレジットカードの名義人は受験生本人でなくとも構いません。</small></p> | <p>上記コンビニエンスストアで お支払いが可能です</p> <p><small>※最初にWEB上で手続きを行います。 ※利用可能なコンビニエンスストアが増えた場合は、ホームページでお知らせします。</small></p> | <p>ペイジー対応のATMまたは インターネットバンキング・モバイル バンキングでお支払いが可能です</p> <p><small>※事前契約が必要です。ご利用可能な銀行や郵便局は、ペイジーのホームページで事前にご確認ください。</small></p> |

※コンビニエンスストア・ペイジーを選択した場合は、画面上の支払票に記載されている内容を控えて、所定のATMやコンビニエンスストアなどの施設でお支払いください。

(4)振込期間 ○2019年11月1日(金)～11月7日(木)

※支払期限は、入学検定料の決済方法の選択・登録した日の「翌々日の24時」です。ただし、出願期間最終日前日および最終日に登録した場合の支払期限は「出願期間最終日の24時」となります。

(5)注意事項

- 必要書類送付用封筒に現金・小切手・郵便小為替などを同封したものは受付できません。
- 入学検定料のほかに事務手数料がかかります。事務手数料は受験生負担となります。
- 出願期限内に入学検定料の支払いがなかった場合は登録情報が無効になります。(氏名、連絡先などの個人情報情報は除きます)
- 入学検定料の入金後は、登録内容の変更はできません。
- いったん納入された入学検定料および事務手数料の返金はできません。

3. 出願書類の提出

(1)提出方法

- 市販の角5サイズ以上の封筒に、印刷した「宛名ラベル」を貼付し、必要書類を封入してください。
- 出願書類の提出は、郵送となります。必ず郵便局の窓口から「簡易書留郵便の速達」で送付してください。

(2)出願期間

○2019年11月1日(金)～11月7日(木) 消印有効

(3)注意事項

- 入学検定料・出願書類のいずれか一方でも出願期間を過ぎたり、不備がある場合には受付できません。
- 入学検定料の支払完了後は受験学部・学科・受験会場の変更を認めません。

4. 受験票(各自印刷し、試験当日に持参)

○必要書類の受理・入学検定料の入金が確認されると、登録されたメールアドレスに「出願完了メール」が送信されます。受信したメールの内容に従って、受験票をA4用紙に印刷し、試験当日に持参してください(受験票の記載内容を必ず確認してください)。記載内容の訂正をしたい場合は、大学出願ネットサポートセンター(電話 042-732-3951)までお問い合わせください。なお、受験票を志願者本人以外が使用した場合または受験票に何らかの書き込みがされている場合は不正行為となります。

5. 「出願状況一覧」から出願内容を確認

○「大学出願ネット」の入学検定料の決済方法の選択が完了すると、「出願状況一覧」が作成されます。「出願状況一覧」では出願内容、入学検定料の入金状況および必要書類の提出の有無などを確認することができます。

※必要書類到着後、「写真」に不備があったり、書類が不足している場合は、「大学出願ネット」の「お知らせ」に不備内容がメールで送信されます。出願後は「受験票」が発行されるまで、こまめに「大学出願ネット」の「お知らせ」のチェックをお願いします。

出願における注意事項

① 出願データの有効期限

登録された出願データは入学検定料の支払いがないまま支払期限（6ページ(4)振込期間の※を参照）を過ぎると無効となります。（氏名、連絡先などの個人情報は除きます）

② 漢字などの登録エラー※

住所・氏名などの情報を入力する際、JIS第1水準・第2水準以外の漢字は登録エラーになります。

例) 高、崎など、その際は高→高、崎→崎というように、代わりの文字で入力してください。

③ 個人情報の変更

住所、連絡先などの個人情報は、ログイン後「登録情報」から変更したい情報の右横にある「変更する」から正しい情報を入力の上、変更依頼を送信してください。

④ 出願情報の変更（キャンセル（削除） ⇒ 再度出願登録）

志望学科や試験会場などを間違えて登録した場合、入学検定料を支払う前であれば、ログイン後「支払状況」からキャンセル（削除）し、再度正しい内容で出願登録を行ってください。

※本学では、入学後氏名の文字に旧字体、異体字、俗字等が含まれている場合は、機械処理上、その文字表記をJIS規格第一水準および第二水準の範囲内の文字に置き換えて表記します。

6. 受験生のための宿泊について

宿泊施設の紹介は、東京農業大学生協同組合で行っています。

東京農業大学生協ホームページ又は下記アドレスより「日本旅行大学受験web宿泊プラン」から申し込むことも可能です。

https://text.univ.coop/puk/START/nodaicoop/student/student_15.html

※2019年9月中旬から受付予定です。申込みの際クレジットカードが必要となります。

入試時期の宿泊は例年混雑します。ご予約のお申込みはお早めをお願いいたします。

宿泊についてのお問い合わせは、下記へお願いいたします。

【お問い合わせ先】東京農業大学生協同組合（TEL.03-3427-5714）

【受付】月～金 10時～17時 【休業】土・日・祝・12月25日～1月5日



試験日当日

1. 試験日

| | |
|---------------|----------------|
| 東京農大ファミリーAO入試 | 2019年11月16日(土) |
|---------------|----------------|

2. 試験時間

| | | |
|----------|---|--------------------------|
| 集合時間 | 世田谷キャンパス・北海道オホーツクキャンパス | 9:30 (試験会場は8:30に開場します。) |
| | 厚木キャンパス | 10:30 (試験会場は9:30に開場します。) |
| 小論文 | 世田谷キャンパス・北海道オホーツクキャンパス | 10:00~11:00 (60分) |
| | 厚木キャンパス | 11:00~12:00 (60分) |
| 口頭試問(面接) | 小論文終了後順次行います。(口頭試問(面接)は遅くとも17:00には終了する予定です) 口頭試問(面接)が終了した方から順次帰宅となります。 | |

○遅刻した場合は、小論文開始時刻後30分以内に限り、受験を認めます。その際は本学係員の指示に従ってください。

3. 試験会場

| | |
|----------|---------------------------------|
| 農学部 | 厚木キャンパス |
| 応用生物科学部 | 世田谷キャンパス |
| 生命科学部 | |
| 地域環境科学部 | |
| 国際食料情報学部 | |
| 生物産業学部 | 世田谷キャンパスまたは北海道オホーツクキャンパス(出願時選択) |

4. 注意事項

- (1)試験会場 ○試験会場を下見する際は、交通機関・道順・所要時間・試験場の位置の確認にとどめてください。試験会場の校舎内に入ることはできません。また、試験当日は、交通機関の遅延等不測の事態も想定されますので余裕を持って試験会場に向ってください。車での入構はできません。
○試験会場の入口で試験教室を確認し、入室してください。
- (2)持ち物 ○筆記用具(HB以上の鉛筆またはシャープペンシル・消しゴム)
○受験票は、試験開始時には必ず机の上に置いてください。受験票がないと受験できません。忘れた場合は腕章をつけた本学係員に申し出てください。
○受験票に書き込みはできません。何らかの書き込みがされている場合は、不正行為とみなされる場合があります。
○昼食はなるべく持参してください。昼食は試験場の教室でとることができます。
○上履きは必要ありません。
○試験場の教室では携帯電話やそれに準じた機器の使用を禁止します。所持している場合は必ず電源を切り、机の上には置かないでください。
○耳栓は試験監督の指示が聞こえない可能性があるため使用できません。
○試験会場には時計がありませんので持参してください。(ただし、辞書や電卓等の機能があるもの・秒針音のするもの・大型のものを除く。)
- (3)その他 ○試験時間中の途中退場は認めません。ただし、気分が悪くなったり受験が困難になったときは、試験監督に申し出てください。
○受験票(表・裏ともに)をメモ代わりに使用することはできません。
○試験の際に不正行為があったと認められた場合には、受験した入学試験の成績を無効とし、当該年度に行われる入学試験の受験は認めません。

試験会場

世田谷キャンパス会場 (応用生物科学部・生命科学部・地域環境科学部・国際食料情報学部・生物産業学部)

東京都世田谷区桜丘1-1-1



- 電車/小田急線経堂駅下車 南口 徒歩約15分。
- バス/東急田園都市線用賀駅から渋谷駅行・祖師ヶ谷大蔵駅行(約10分)農大前下車。

キャンパス内 (試験会場)



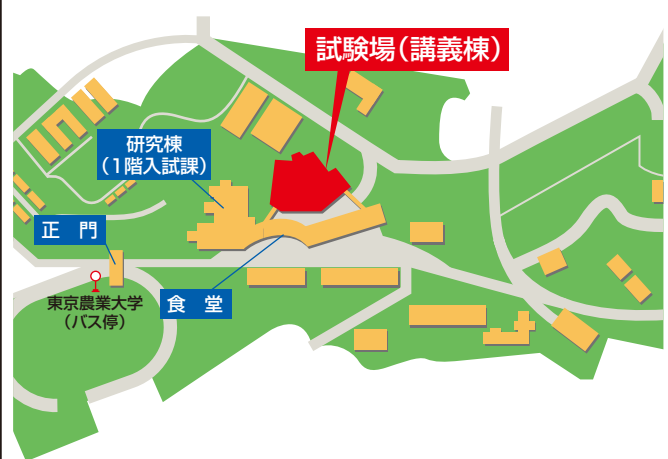
厚木キャンパス会場 (農学部)

神奈川県厚木市船子1737



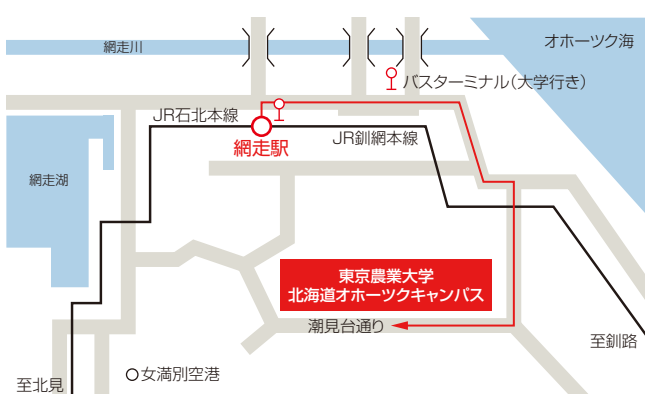
- バス/小田急線本厚木駅(南口)14番のりばから東京農大行(約15分)東京農大(終点)下車。

キャンパス内 (試験会場)



北海道オホーツクキャンパス会場 (生物産業学部)

北海道網走市八坂196



- バス/JR網走駅から東京農大行(約30分)東京農大(終点)下車。

キャンパス内 (試験会場)



合格発表

1. 発表日時

○2019年11月22日(金) 13:00

2. 発表の方法

①合格通知の郵送

合格者には、志願確認票に記載された住所(日本国内に限る)に合格通知および入学手続書類を「簡易書留郵便の速達」で郵送します。合格通知は合格発表日に発送します。

②(インターネット) 合否案内システム

受験生本人がインターネットにアクセスすることで合否結果を知ることができます。利用方法については12ページをご覧ください。

3. 注意事項

- 試験会場では合格発表の掲示は行いません。
- 入試センター窓口では合格通知の交付は行いません。
- 不合格者への書類による通知は行いません。

入学手続

1. 手続期間

○2019年11月22日(金)～12月6日(金) 消印有効

2. 手続方法

○合格通知に同封される「入学手続要項」にしたがって期間内に納付金を入金し、入学手続書類を送付してください。

3. 注意事項

○納付金入金と入学手続書類提出の両方をもって入学手続完了となります。入金、書類のいずれかの遅配、その他の理由による入学手続期間経過後の入学手続は一切認めません。

入学前準備教育について

東京農業大学では、早期に入学が確定した受験生を対象に、『入学前準備教育』(有料)を用意しています。合格者には別途案内を送付いたしますが、受講は必須ではなく、あくまで任意となります。詳細につきましては、合格時に送付される「入学手続要項」をご確認ください。

新入生納付金明細表 (学費)

2020年度 新入生納付金明細表

(単位:円)

| 学部・学科 | 大学納付金 | | | | | その他の諸会費 | 合計 | | | |
|-----------|----------|---------|---------|---------|---------|---------|-----------------|-----------------|-----------|-----------|
| | 入学金 | 授業料 | 実験実習演習費 | 整備拡充費 | 学生厚生費 | | (第1回)入学手続時上段合計額 | (第2回)入学後9月下段合計額 | 1年次学費合計 | |
| 農学部 | 農学 | 270,000 | 380,000 | | | 25,600 | 57,800 | 733,400 | | 1,523,400 |
| | | | 380,000 | 180,000 | 230,000 | | | | 790,000 | |
| | 動物科学 | 270,000 | 380,000 | | | 25,600 | 57,800 | 733,400 | | 1,543,400 |
| | | | 380,000 | 200,000 | 230,000 | | | | 810,000 | |
| 生物資源開発 | 270,000 | 380,000 | | | 25,600 | 57,800 | 733,400 | | 1,543,400 | |
| | | 380,000 | 200,000 | 230,000 | | | | 810,000 | | |
| デザイン農学 | 270,000 | 380,000 | | | 25,600 | 57,800 | 733,400 | | 1,543,400 | |
| | | 380,000 | 200,000 | 230,000 | | | | 810,000 | | |
| 応用生物科学部 | 農芸化学 | 270,000 | 380,000 | | | 25,600 | 57,800 | 733,400 | | 1,593,400 |
| | | | 380,000 | 250,000 | 230,000 | | | | 860,000 | |
| | 醸造科学 | 270,000 | 380,000 | | | 25,600 | 57,800 | 733,400 | | 1,593,400 |
| | | | 380,000 | 250,000 | 230,000 | | | | 860,000 | |
| 食品安全健康 | 270,000 | 380,000 | | | 25,600 | 57,800 | 733,400 | | 1,593,400 | |
| | | 380,000 | 250,000 | 230,000 | | | | 860,000 | | |
| 栄養科学 | 270,000 | 380,000 | | | 25,600 | 57,800 | 733,400 | | 1,643,400 | |
| | | 380,000 | 300,000 | 230,000 | | | | 910,000 | | |
| 生命科学部 | バイオサイエンス | 270,000 | 380,000 | | | 25,600 | 57,800 | 733,400 | | 1,593,400 |
| | | | 380,000 | 250,000 | 230,000 | | | | 860,000 | |
| | 分子生命化学 | 270,000 | 380,000 | | | 25,600 | 57,800 | 733,400 | | 1,593,400 |
| 地域環境科学部 | 森林総合科学 | 270,000 | 380,000 | | | 25,600 | 57,800 | 733,400 | | 1,493,400 |
| | | | 380,000 | 150,000 | 230,000 | | | | 760,000 | |
| | 生産環境工学 | 270,000 | 380,000 | | | 25,600 | 57,800 | 733,400 | | 1,493,400 |
| | | | 380,000 | 150,000 | 230,000 | | | | 760,000 | |
| 造園科学 | 270,000 | 380,000 | | | 25,600 | 57,800 | 733,400 | | 1,493,400 | |
| | | 380,000 | 150,000 | 230,000 | | | | 760,000 | | |
| 国際食料情報学部 | 国際農業開発 | 270,000 | 380,000 | | | 25,600 | 57,800 | 733,400 | | 1,523,400 |
| | | | 380,000 | 180,000 | 230,000 | | | | 790,000 | |
| | 食料環境経済 | 270,000 | 380,000 | | | 25,600 | 57,800 | 733,400 | | 1,413,400 |
| | | | 380,000 | 120,000 | 180,000 | | | | 680,000 | |
| 国際バイオビジネス | 270,000 | 380,000 | | | 25,600 | 57,800 | 733,400 | | 1,413,400 | |
| | | 380,000 | 120,000 | 180,000 | | | | 680,000 | | |
| 国際食農科学 | 270,000 | 380,000 | | | 25,600 | 57,800 | 733,400 | | 1,543,400 | |
| | | 380,000 | 200,000 | 230,000 | | | | 810,000 | | |
| 生物産業学部 | 北方圏農学 | 270,000 | 380,000 | | | 25,600 | 57,800 | 733,400 | | 1,538,400 |
| | | | 380,000 | 165,000 | 260,000 | | | | 805,000 | |
| | 海洋水産 | 270,000 | 380,000 | | | 25,600 | 57,800 | 733,400 | | 1,573,400 |
| | | | 380,000 | 200,000 | 260,000 | | | | 840,000 | |
| 食香料化学 | 270,000 | 380,000 | | | 25,600 | 57,800 | 733,400 | | 1,613,400 | |
| | | 380,000 | 240,000 | 260,000 | | | | 880,000 | | |
| 自然資源経営 | 270,000 | 380,000 | | | 25,600 | 57,800 | 733,400 | | 1,396,400 | |
| | | 380,000 | 73,000 | 210,000 | | | | 663,000 | | |

- 学費は2回に分けて納入していただきます。第1回は入学手続時、第2回は9月頃です。
- その他の諸会費の内訳は、農友会費11,000円、応援団費1,800円、教育後援会費20,000円、校友会費25,000円です。
- 入学後、教職課程、学術情報課程を履修する場合は、別途履修料金が必要になります。
- 上記の金額はいずれも消費税は非課税です。

○次年度以降納付する学費等について

(単位:円)

| | 農学 | 動物 | 資源 | デザイン | 化学 | 醸造 | 健康 | 栄養 | バイオ | 生化 | 微生物 | 森林 |
|-----|-----------|-----------|-----------|-----------|-----------|-----------|-----------|-----------|-----------|-----------|-----------|-----------|
| 2年次 | 1,286,400 | 1,306,400 | 1,306,400 | 1,306,400 | 1,366,400 | 1,366,400 | 1,366,400 | 1,486,400 | 1,366,400 | 1,366,400 | 1,366,400 | 1,246,400 |
| 3年次 | 1,336,400 | 1,366,400 | 1,366,400 | 1,366,400 | 1,416,400 | 1,416,400 | 1,416,400 | 1,536,400 | 1,416,400 | 1,416,400 | 1,416,400 | 1,306,400 |
| 4年次 | 1,386,400 | 1,436,400 | 1,436,400 | 1,436,400 | 1,466,400 | 1,466,400 | 1,466,400 | 1,586,400 | 1,466,400 | 1,466,400 | 1,466,400 | 1,366,400 |

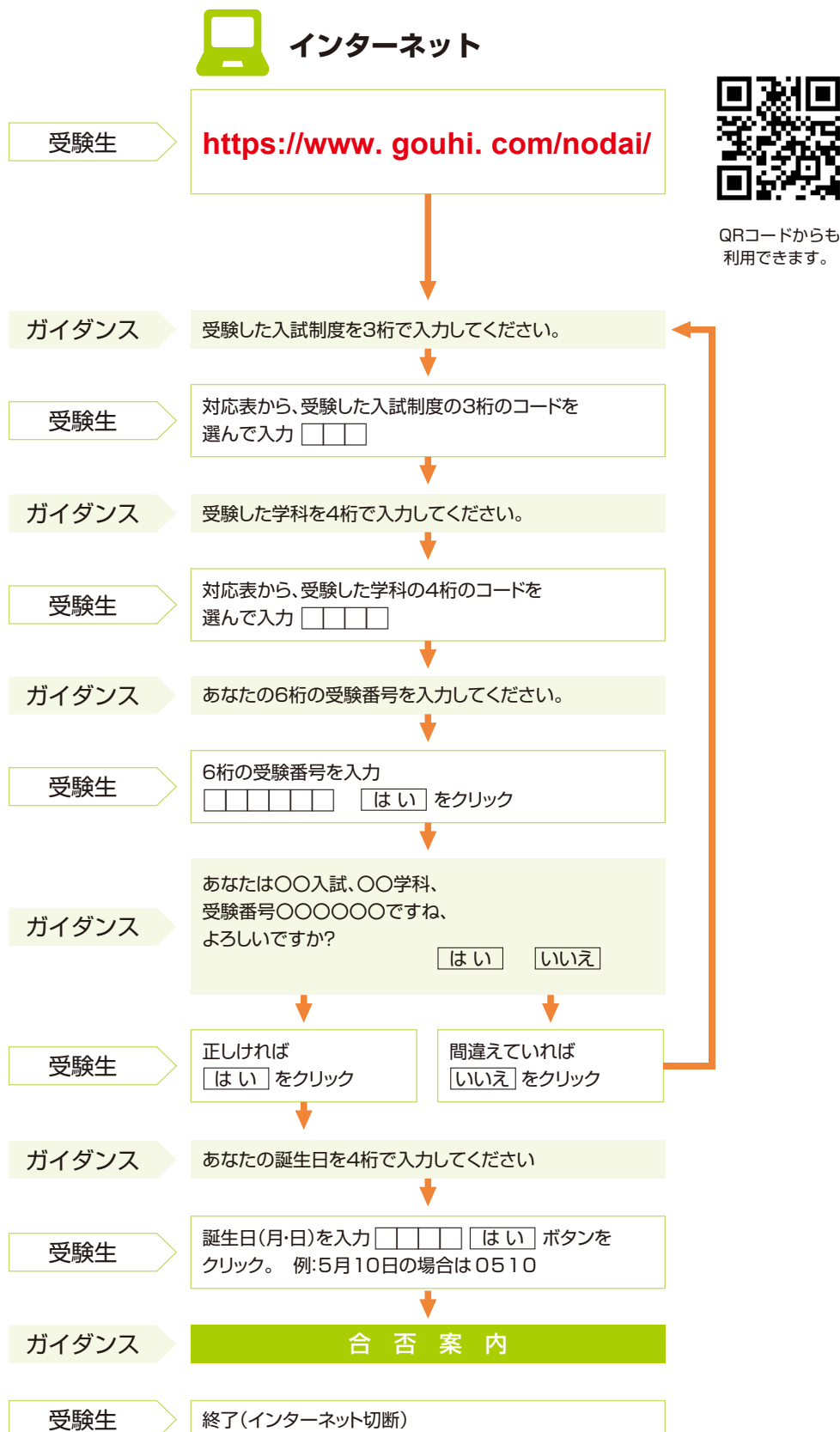
| | 工学 | 造園 | 創成 | 開発 | 経済 | ビジネス | 食農 | 北農 | 海洋 | 食香 | 自然 |
|-----|-----------|-----------|-----------|-----------|-----------|-----------|-----------|-----------|-----------|-----------|-----------|
| 2年次 | 1,286,400 | 1,236,400 | 1,316,400 | 1,266,400 | 1,156,400 | 1,156,400 | 1,286,400 | 1,281,400 | 1,316,400 | 1,356,400 | 1,139,400 |
| 3年次 | 1,336,400 | 1,286,400 | 1,356,400 | 1,316,400 | 1,206,400 | 1,206,400 | 1,336,400 | 1,331,400 | 1,366,400 | 1,406,400 | 1,189,400 |
| 4年次 | 1,436,400 | 1,336,400 | 1,386,400 | 1,366,400 | 1,256,400 | 1,256,400 | 1,386,400 | 1,381,400 | 1,416,400 | 1,456,400 | 1,239,400 |

- 2年次以降の学費は、授業料および整備拡充費を2回(第1回および第2回)に分けて納入することができます。第2回は9月頃納入していただきます。

合否案内システム

受験生本人が、スマートフォンおよびパソコンで所定のURLを入力することにより合否が確認できます。このシステムの利用には、入試制度・受験学科・受験番号・誕生日情報が必要となります。入試制度コード、学科コードを13ページで確認したうえで利用してください。

1. 利用方法



2. 対応表

入試制度コード

| 入試制度 | コード |
|---------------|-----|
| 東京農大ファミリーAO入試 | 863 |

学科コード

| 学 部 | 学科名 | コード |
|----------|-------------|------|
| 農学部 | 農学科 | 2101 |
| | 動物科学科 | 2113 |
| | 生物資源開発学科 | 2114 |
| | デザイン農学科 | 2115 |
| 応用生物科学部 | 農芸化学科 | 2216 |
| | 醸造科学科 | 2207 |
| | 食品安全健康学科 | 2211 |
| | 栄養科学科 | 2212 |
| 生命科学部 | バイオサイエンス学科 | 2601 |
| | 分子生命化学科 | 2602 |
| | 分子微生物学科 | 2603 |
| 地域環境科学部 | 森林総合科学科 | 2310 |
| | 生産環境工学科 | 2311 |
| | 造園科学科 | 2312 |
| | 地域創成科学科 | 2313 |
| 国際食料情報学部 | 国際農業開発学科 | 2413 |
| | 食料環境経済学科 | 2422 |
| | 国際バイオビジネス学科 | 2423 |
| | 国際食農科学科 | 2424 |
| 生物産業学部 | 北方圏農学科 | 2531 |
| | 海洋水産学科 | 2532 |
| | 食香粧化学科 | 2533 |
| | 自然資源経営学科 | 2534 |

3. 利用可能日時

| 入試制度 | 利用時間 |
|---------------|------------------------------------|
| 東京農大ファミリーAO入試 | 2019年11月22日(金) 13時 ~ 11月25日(月) 13時 |