

# 2023年度

# 編入学選抜

## — 募集要項 —

出願から入学手続きまでの流れ	1
東京農業大学アドミッション・ポリシー／出願資格／受入年次／選抜方法／授業科目	2
筆記試験科目	3
募集人員・選抜日程／追試験日程	4
出願	5
試験日当日	7
試験会場	8
合格発表／入学手続き	9
編入学生納付金明細表(学費)	10
合否確認	14

## 東京農業大学

### ●選抜制度・受験資格についての問い合わせ

〒156-8503 東京都世田谷区桜丘1-1-1  
入学センター TEL.03 (5477) 2226 受付時間 平日8:30～17:00

### ●大学出願ネットの操作・入学検定料の支払い・WEB出願全般についての問い合わせ

大学出願ネットサポートセンター TEL.042 (732) 3951 受付時間 平日10:00～17:00

※WEB出願登録情報および出願書類に記載された個人情報については、選抜の円滑な処理ならびに選抜合格者の入学手続き、進路状況調査のために使用します。個人情報を使用する際は取り扱いに充分留意し、目的以外の使用はいたしません。

# 出願から入学手続きまでの流れ

## 編入学選抜

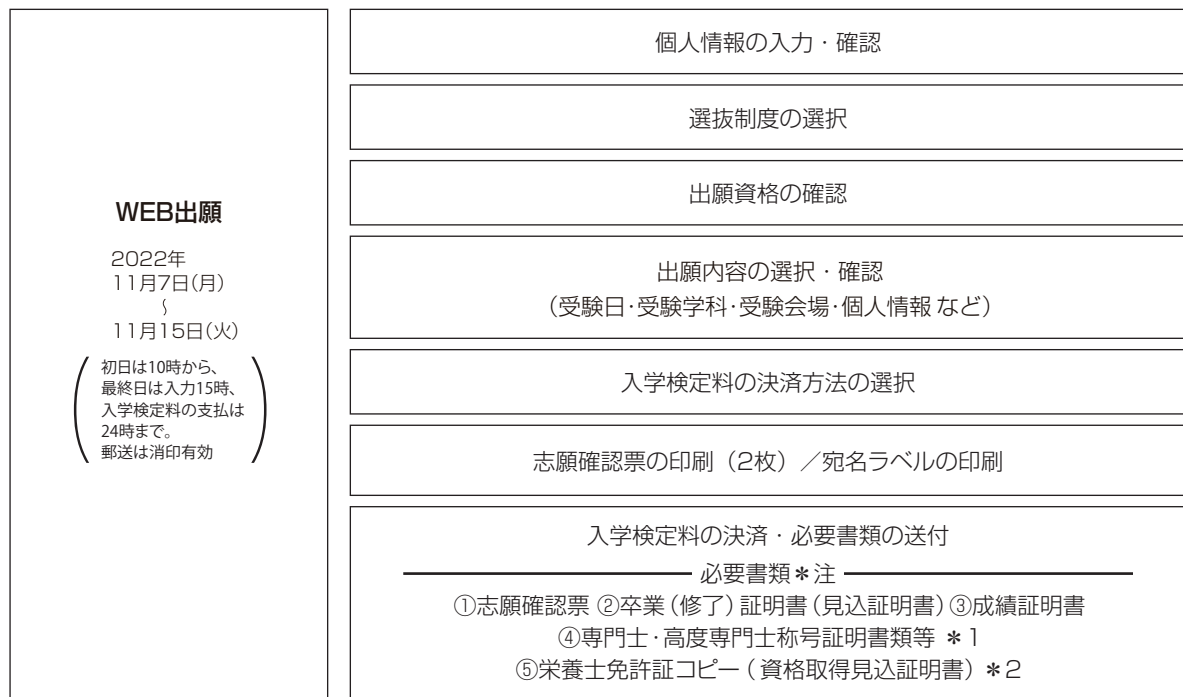
『大学出願ネット』への登録は9月1日(木)から、出願は11月7日(月)からです。

『大学出願ネット』を表示 (『大学出願ネット』は下記の手順で表示できます)

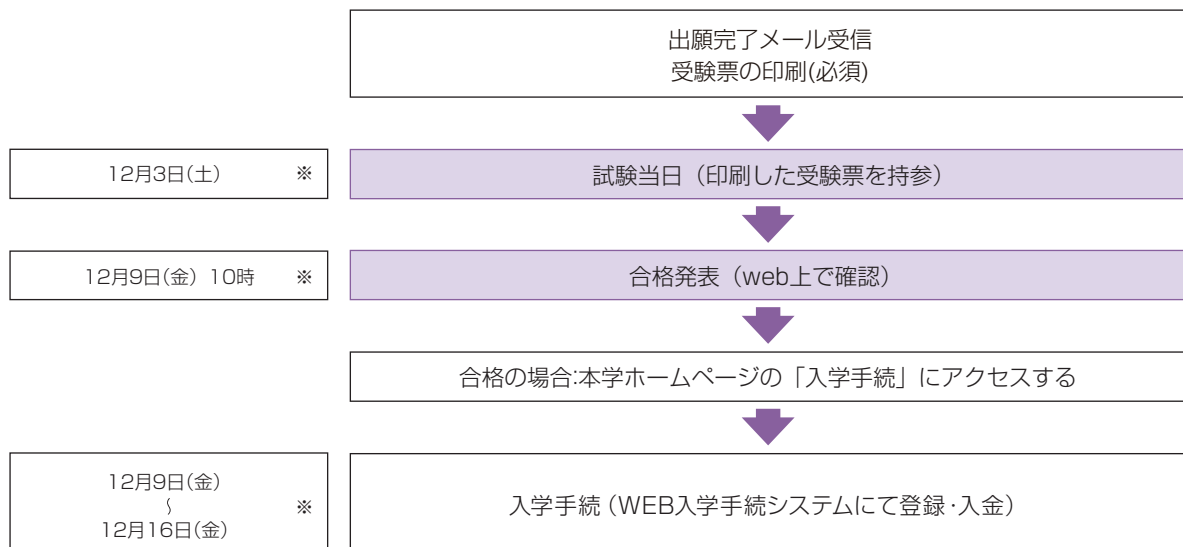
本学ホームページトップの **受験生の方** ➡ **入学選抜情報 / Web出願・募集要項** (↓)  
 ➡ **学部Web出願・募集要項はこちら** ➡ **出願情報の登録** (↓) ➡ **Web出願** (🗨️ ▶)

## 新規登録 (『大学出願ネット』から登録)

(大学出願ネットは『高校生新聞』を発行する株式会社スクールパートナーズが運営するWEB出願サービスです)



\*注:外国人の受験希望者は、編入学選抜募集要項のP5出願1.(6)も確認してください。



\*1 専修学校専門課程出身者のみ必要になります。

\*2 応用生物科学部栄養科学科の出願者のみ必要になります。

※ 追試験については4ページをご参照ください。

# 東京農業大学アドミッション・ポリシー

東京農業大学のアドミッション・ポリシーについては本学ホームページの

[大学紹介](#) → [大学概要](#) → [教育研究上の目的・教育目標・3 ポリシー](#)

[https://www.nodai.ac.jp/about/guide/edu\\_policy/](https://www.nodai.ac.jp/about/guide/edu_policy/) から、必ず確認してください。

## 出願資格

次の1) から 4) のいずれかに該当する者

- 1) 短期大学（外国の短期大学および、我が国における、外国の短期大学相当として指定された学校（文部科学大臣指定外国大学（短期大学相当）日本校）を含む）を卒業した者および2023年3月に卒業見込みの者
- 2) 高等専門学校を卒業した者および2023年3月卒業見込みの者
- 3) 専修学校の専門課程（修業年限が2年以上、総授業時数が1,700時間以上または62単位以上であるものに限る）を修了した者および2023年3月修了見込みの者
- 4) 修業年限が2年以上その他の文部科学大臣が定める基準を満たす高等学校専攻科修了者および2023年3月修了見込みの者  
ただし、応用生物科学部栄養科学科については、栄養士の資格を有する者あるいは2023年3月までに取得見込みの者

## 受入年次

2年次

## 選抜方法

- 1) 筆記試験 90分（筆記試験科目は3ページ参照）
- 2) 面接試験 個別方式

出願書類、筆記試験、面接試験を総合的に評価します。

### 学校保健安全法で出席の停止が定められている感染症に関する注意事項

選抜試験当日、学校保健安全法で出席の停止が定められている感染症（インフルエンザ、麻疹、水疱瘡等）に罹患し治癒していない場合または選抜試験当日に検温して発熱の兆候があった場合や倦怠感がある等、通常とは異なる体調不良があり感染症に罹患している可能性がある場合は、他の受験生や監督者等への感染のおそれがありますので、受験をご遠慮願います。ただし、症状により学校医その他の医師において感染のおそれがないと認めた場合は、この限りではありません。選抜試験当日に、37.5度以上の発熱が確認された場合は試験会場への入場を認めません（該当者は追試験対象者となります）。試験当日の体調管理については十分に注意してください。

なお、上記による受験をご遠慮いただいた場合でも、追試験等の特別措置及び入学検定料の返還は行いませんが、新型コロナウイルス感染症に罹患もしくは感染の疑いが証明できる場合のみ、病院の医師による診断書の写しを提出していただくことにより追試験を受験することができます。この場合、追加の受験料は必要ありません。

## 授業科目

学部・学科の授業科目については本学ホームページの

[キャンパスライフ](#) → [デジタルハンドブック](#) → [学生生活ハンドブック](#) → [ハンドブック一覧](#) →

キャンパスを選択 → [2022 学生生活ハンドブック（2022 年度入学生用）](#) → [履修編](#)（世田谷・厚木キャンパス）

もしくは [学修編](#)（オホーツクキャンパス）の授業科目配当表のページ（いずれも後半部分）を参照してください。

※2022年度入学生の授業科目が適用されます。他の年度のものは該当しませんのでご注意ください。

# 筆記試験科目

## 東京農業大学

学 部	学 科	試験科目	科目数
農 学 部	農 学 科	「英語」、「生物」	計2科目
	動 物 科 学 科	「英語」、「生物」、「小論文(800字以内)」	計3科目
	生 物 資 源 開 発 学 科	「英語」、「生物」、「小論文(800字以内)」	計3科目
	デ ザ イン 農 学 科	「英語」、「小論文(800字以内)」	計2科目
応 用 生 物 科 学 部	農 芸 化 学 科	「英語」、 「化学(無機化学、分析化学および有機化学の基礎知識)」、 「生物(生物化学、分子生物学の基礎知識)」	計3科目
	醸 造 科 学 科	「英語」、「化学(無機化学、有機化学および分析化学に関する内容)」、「生物(微生物に関する内容)」	計3科目
	食 品 安 全 健 康 学 科	「英語」、「生物」、「化学」	計3科目
	栄 養 科 学 科	「英語」、「生物」、「化学」	計3科目
生 命 科 学 部	バ イ オ サ イ エ ン ス 学 科	「英語」、「化学」、「生物(分子生物学に関する内容)」	計3科目
	分 子 生 命 化 学 科	「英語」、「化学(一般化学・無機化学・有機化学)」	計2科目
	分 子 微 生 物 学 科	「英語」、「生物」、「化学」	計3科目
地 域 環 境 科 学 部	森 林 総 合 科 学 科	「小テスト(英語および生物の内容)」、 「小論文(社会常識的内容)(400字以上800字以内)」	計2科目
	生 産 環 境 工 学 科	「小論文(生産環境工学に関する内容)(800字以内)」	1科目
	造 園 科 学 科	「小論文(800字以内)」	1科目
	地 域 創 成 科 学 科	「小論文(地域創成に関する内容)(800字以内)」	1科目
国 際 食 料 情 報 学 部	国 際 農 業 開 発 学 科	「英語」、「小論文(800字以内)」	計2科目
	食 料 環 境 経 済 学 科	「小論文(食料・農業・環境問題に関する内容)(800字以内)」	1科目
	国 際 バ イ オ ビ ジ ネ ス 学 科	「小論文(農林水産省「食料・農業・農村白書」各年度版に関する 内容)(800字以内)」	1科目
	国 際 食 農 科 学 科	「生物・化学」、「農業経営」、「小論文(800字以内)」	計3科目
生 物 産 業 学 部	北 方 圏 農 学 科	「生物」、「小論文(800字以内)」	計2科目
	海 洋 水 産 学 科	「小論文(800字以内)」	1科目
	食 香 粧 化 学 科	「生物、化学から1科目選択」、「小論文(800字以内)」	計2科目
	自 然 資 源 経 営 学 科	「小論文(800字以内)」	1科目

日本語で解答すること。ただし解答言語の指示がある場合にはそれに従うこと。

# 募集人員・選抜日程

## 東京農業大学

学 部	学 科	募集人員	出願期間	試験日	試験会場	合格発表	入学手続期間
農 学 部	農 学 科	若干名	<b>WEB出願</b> 2022年 11月7日(月) ~ 11月15日(火) 初日は10時から、 最終日は入力15 時、入学検定料の 支払は24時まで。 郵送は消印有効	2022年 12月3日 (土) ※	厚木キャンパス	2022年 12月9日 (金) 10時 ※	2022年 12月9日 (金) ~ 12月16日 (金) 入金は最終日 15時まで、 WEB入学手続 は最終日24時 まで。 ※
	動 物 科 学 科	若干名					
	生 物 資 源 開 発 学 科	若干名					
	デ ザ イ ン 農 学 科	若干名					
応用生物科学部	農 芸 化 学 科	若干名					
	醸 造 科 学 科	若干名					
	食 品 安 全 健 康 学 科	若干名					
	栄 養 科 学 科	若干名					
生 命 科 学 部	バ イ オ サ イ エ ン ス 学 科	若干名					
	分 子 生 命 化 学 科	若干名					
	分 子 微 生 物 学 科	若干名					
地 域 環 境 科 学 部	森 林 総 合 科 学 科	若干名					
	生 産 環 境 工 学 科	若干名					
	造 園 科 学 科	若干名					
	地 域 創 成 科 学 科	若干名					
国際食料情報学部	国 際 農 業 開 発 学 科	若干名					
	食 料 環 境 経 済 学 科	若干名					
	国 際 バ イ オ ビ ジ ネ ス 学 科	若干名					
	国 際 食 農 科 学 科	若干名					
生 物 産 業 学 部	北 方 圏 農 学 科	若干名					
	海 洋 水 産 学 科	若干名					
	食 香 粧 化 学 科	若干名					
	自 然 資 源 経 営 学 科	若干名					
					世田谷キャンパス または 北海道オホーツク キャンパス (出願時選択)		

出願状況および選抜結果などにより合格者数が募集人員を下回る場合があります。

※2023年度編入学選抜に出願した受験生が試験日に新型コロナウイルス感染症に罹患もしくは罹患が疑われる場合、病院の医師による診断書(コピー)を提出することを条件として、追試験を受験することができます(追加の受験料は必要ありません)。

## 追試験日程

○追 試 験 日: 2022年12月17日(土)

○合 格 発 表: 2022年12月21日(水) 10時

○入学手続期間: 2022年12月21日(水) ~ 12月26日(月) (入金は最終日15時まで、WEB入学手続は最終日24時まで)

## 注意事項

○**新型コロナウイルス感染症に罹患または感染の疑いがあり、受験が困難になった場合は平日8時30分から17時まで、試験当日は8時から9時までに東京農業大学入学センター(電話03-5477-2226)に必ずご連絡ください。ご連絡いただかない場合は追試験を受験できない場合があります。**

○追試験を受験するには、**新型コロナウイルス感染症に罹患または感染の疑い(濃厚接触等)により自宅等での待機、入院の勧告や措置等を受け、試験日に受験できない、またはできなかったこと、および追試験日前日までには安静加療期間を終了していることを証明する医療機関等の診断書等(コピー可)が必要**です。必ずご用意ください。ご用意がない場合は追試験を受験できません。

○詳細な申請方法は、ご連絡いただいた際に該当者に直接お知らせします。

# 出願

## 1. 出願に必要な書類

- (1) 志願確認票 ○「大学出願ネット」の入学検定料の決済方法の選択が完了すると、「出願状況一覧」より「志願確認票」、「宛名ラベル」がダウンロードできるようになります。「志願確認票」はA4用紙で2枚印刷し、1枚を本人控えに、1枚を必要書類として「宛名ラベル」を貼付した封筒に同封し、送付してください。
- 各書類の氏名が現在（志願確認票に表示される氏名）と異なる場合は、本人であることを証明する公的な書類（戸籍抄本等）を添付してください。
- ※「宛名ラベル」は市販の角5サイズ以上の封筒に貼付して、使用してください。
- (2) 卒業（修了）証明書または卒業（修了）見込証明書
- 短期大学（部）、高等専門学校、専修学校において発行されたもの。
- (3) 成績証明書 ○短期大学（部）、高等専門学校、専修学校において発行されたもの。卒業（修了）見込みの者は、入学時から最近までの成績が記入されているもの。
- (4) 「専門士」または「高度専門士」の称号取得を証明する書類（専修学校専門課程出身者のみ）
- 専門士または高度専門士の称号の付与が認められた専修学校専門課程の修了者（平成6年以降の修了者）については、専修学校の発行する専門士または高度専門士の称号の取得（見込み含む）を証明する書類。
- 専門士または高度専門士の称号取得についての記載があれば修了（見込）証明書などでも可。
- 官報等のコピーは不可。
- 上記以外の専修学校専門課程の修了者については、専修学校の発行する、該当専門課程の修業年限が2年以上、かつ修了に必要な総授業時間数が1,700時間以上であることを証明する書類。
- (5) 栄養士免許証のコピーまたは資格取得見込証明書（応用生物科学部栄養科学科に出願する場合のみ）
- (6) 外国人の場合 ○編入学選抜外国人出願者調査票（本学ホームページ（募集要項掲載サイト）に掲載しています）に入力した文書を印刷したもの
- (2)および(3)について外国における短期大学または大学に該当する学歴のもので、英語または日本語で記載されているもの※
- ※該当の証明書が生涯で1度、1通しか発行されない場合は、出願前に必ず東京農業大学入学センター（電話03-5477-2226）に申し出てください。出願前に該当の証明書を持参していただきます。
- パスポートのコピー（本人であることを証明するページ）

- 出願に必要な書類以外のものを送付することはできません。
- いちど提出された書類はいかなる理由でも返却しません。
- 入学後、出願書類の記載内容が故意に事実と反していることが判明した場合には退学を命じます。
- 身体の機能等に不自由な箇所がある出願者は、選抜試験、入学後の修学および学生生活等において特別な配慮を必要とする場合がありますので、本選抜制度出願開始の1ヶ月前までに必ず東京農業大学入学センター（電話03-5477-2226）に申し出てください。



## 2. 入学検定料

(1)金額 30,000円

(2)入学検定料に係わる事務手数料

○クレジットカード700円／コンビニエンスストア350円／ペイジー500円

(3)振込期間 ○2022年11月7日(月)～11月15日(火)

※支払期限は、入学検定料の決済方法の選択・登録した日の「翌々日の24時」です。ただし、出願期間最終日前日および最終日に登録した場合の支払期限は「出願期間最終日の24時」となります。

(4)注意事項

○お支払いは「大学出願ネット出願の手引き」(本学ホームページに掲載しています)を参照してください。

○必要書類送付用封筒に現金・小切手・郵便小為替などを同封したものは受付できません。

○入学検定料のほかに事務手数料がかかります。事務手数料は受験生負担となります。

○出願期限内に入学検定料の支払いがなかった場合は登録情報が無効となります(氏名、連絡先などの個人情報情報は除きます)。

○入学検定料の入金後は、登録内容の変更はできません。

○いったん納入された入学検定料および事務手数料の返金はできません。

## 3. 出願書類の提出

(1)提出期間 ○2022年11月7日(月)～11月15日(火) 消印有効(郵送のみ)

(2)注意事項

○「大学出願ネット出願の手引き」に従い、送付してください。

○入学検定料・出願書類のいずれか一方でも出願期間を過ぎたり、不備がある場合には受付できません。

○入学検定料の支払完了後は受験学部・学科・受験会場の変更を認めません。

## 4. 受験票(各自印刷し、試験当日に持参)

○必要書類の受理・入学検定料の入金が確認されると、登録されたメールアドレスに「受験票発行のお知らせ」が送信されます。受信したメールの内容に従って、受験票をA4用紙に印刷(モノクロ・カラーどちらでも可)し、試験当日に持参してください(受験票の記載内容を必ず確認してください)。記載内容の訂正をしたい場合は、大学出願ネットサポートセンター(電話042-732-3951)までお問い合わせください。なお、受験票を志願者本人以外が使用した場合または受験票に何らかの書き込みがされている場合は不正行為となります。

## 5. 「出願状況一覧」から出願内容を確認

○「大学出願ネット」の入学検定料の決済方法の選択が完了すると、「出願状況一覧」が作成されます。「出願状況一覧」では出願内容、入学検定料の入金状況および必要書類の提出の有無などを確認することができます。

※必要書類到着後、「写真」に不備があったり、書類が不足している場合は、「大学出願ネット」の「お知らせ」に不備内容がメールで送信されます。出願後は「受験票」を発行するまで、「大学出願ネット」の「お知らせ」を確認するようにしてください。

### 出願における注意事項

#### ①出願データの有効期限

登録された出願データは入学検定料の支払いがないまま支払期限(2.入学検定料(3)振込期間の※を参照)を過ぎると無効となります。(氏名、連絡先などの個人情報は除きます)

#### ②漢字などの登録エラー※

住所・氏名などの情報を入力する際、JIS第1水準・第2水準以外の漢字は登録エラーになります。例)高、崎などその際は高→高、崎→崎というように、代わりの文字で入力してください。

#### ③個人情報の変更

住所、連絡先などの個人情報は、ログイン後「登録情報」から変更したい情報の右横にある「変更する」から正しい情報を入力の上、変更依頼を送信してください。

#### ④出願情報の変更(キャンセル(削除) ⇒ 再度出願登録)

志望学科や試験会場などを間違えて登録した場合、入学検定料を支払う前であれば、ログイン後「支払状況」からキャンセル(削除)できますのでキャンセルし、再度正しい内容で出願登録を行ってください。

※本学では、入学後氏名の文字に旧字体、異体字、俗字等が含まれている場合は、機械処理上、その文字表記をJIS規格第一水準および第二水準の範囲内の文字に置き換えて表記します。

# 試験日当日

## 1. 試験日

編入学選抜	2022年12月3日(土)
-------	---------------

## 2. 試験時間

集合時間 9:30 (試験会場は8:30に開場します。)

筆記試験 10:00 ~11:30 (90分)

面接試験 13:00 ~ (面接試験は遅くとも17:00には終了する予定です)

面接試験は個別方式(5~15分程度)とし、終了した方から順次帰宅となります。

○遅刻した場合は、筆記試験開始時刻後30分以内に限り、受験を認めず。その際は腕章をつけた本学係員の指示に従ってください。

## 3. 試験会場

農学部	厚木キャンパス
応用生物科学部	世田谷キャンパス
生命科学部	
地域環境科学部	
国際食料情報学部	
生物産業学部	世田谷キャンパスまたは北海道オホーツクキャンパス(出願時選択)

## 4. 注意事項

- 試験日当日に、37.5度以上の発熱が確認された場合は試験会場への入場を認めません(該当者は追試験対象者となります)。
- 発熱・咳等の症状の有無にかかわらず、試験会場内では昼食時を除き、必ずマスクを着用してください。
- 試験教室への入退室には出入口に設置してあるアルコール製剤で手指を消毒してください。
- 新型コロナウイルス感染症拡大防止のため、受験生以外の大学構内(試験会場)への入構はご遠慮願います。

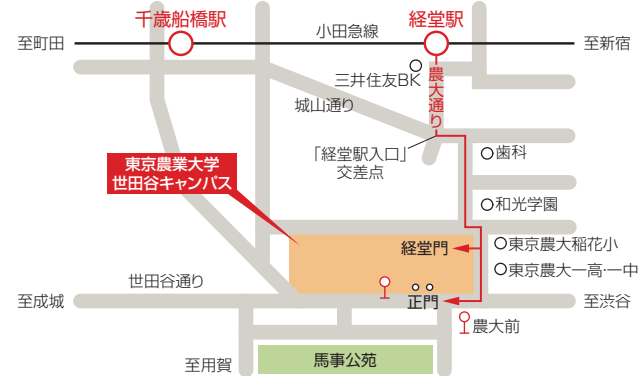
- (1)試験会場
- 試験当日は、交通機関の遅延等不測の事態も想定されますので余裕を持って試験会場に向ってください。車での入構はできません。
  - 試験会場を下見する際は、交通機関・道順・所要時間・試験会場の位置の確認にとどめてください。試験会場の校舎内に入ることはできません。新型コロナウイルス感染症拡大防止のため、大学構内への入構規制をおこなう場合がありますので事前にご確認ください。
  - 試験会場の入口で試験教室を確認し、入室してください。
- (2)持ち物
- 筆記用具(HB以上の鉛筆またはシャープペンシル・消しゴム)
  - 受験票は、試験開始時には必ず机の上に置いてください。受験票がないと受験できません。忘れた場合は腕章をつけた本学係員に申し出てください。
  - 受験票に書き込みはできません。何らかの書き込みがされている場合は、不正行為とみなされる場合があります。
  - 昼食は必ず持参してください。昼食は試験教室の自席でとっていただきます。
  - 上履きは必要ありません。
  - 試験教室では携帯電話やそれに準じた機器の使用を禁止します。所持している場合は必ず電源を切り、机の上には置かないでください。
  - 耳栓は試験監督の指示が聞こえない可能性があるため使用できません。
  - 試験教室には時計がありませんので持参してください(ただし、辞書や電卓等の機能があるもの・秒針音のするもの・大型のものを除く)。
- (3)その他
- 試験時間中の途中退場は認めません。ただし、気分が悪くなったり受験が困難になったときは、試験監督に申し出てください。
  - 受験票(表・裏ともに)をメモ代わりに使用することはできません。
  - 面接試験会場には受験票以外のものを持ち込むことはできません。
  - 試験の際に不正行為があったと認められた場合には、受験した選抜試験の成績を無効とし、当該年度に行われる選抜試験の受験は認めません。



# 試験会場

## 世田谷キャンパス会場 (応用生物科学部・生命科学部・地域環境科学部・国際食料情報学部・生物産業学部)

東京都世田谷区桜丘1-1-1



- 電車/小田急線経堂駅下車 南口 徒歩約15分
- バス/東急田園都市線用賀駅から渋谷駅行・祖師ヶ谷大蔵駅行(約10分)農大前下車

キャンパス内 (試験会場)



## 厚木キャンパス会場 (農学部)

神奈川県厚木市船子1737



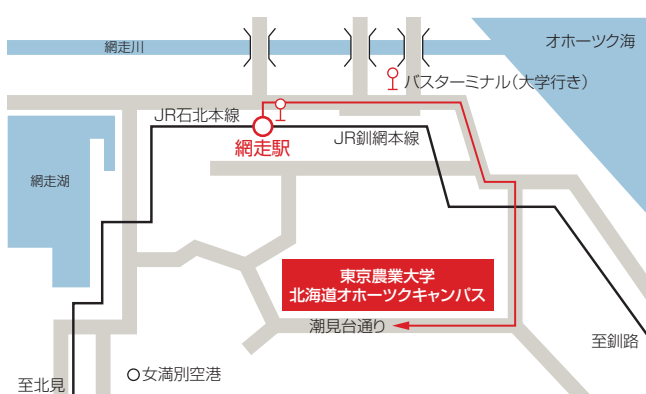
- バス/小田急線本厚木駅(南口)14番のりばから東京農大行(約15分)東京農大(終点)下車

キャンパス内 (試験会場)



## 北海道オホーツクキャンパス会場 (生物産業学部)

北海道網走市八坂196



- バス/JR網走駅前3番乗り場から東京農大行(約30分)東京農大(終点)下車
- バスターミナル5番乗り場から東京農大行(約25分)東京農大(終点)下車

キャンパス内 (試験会場)



# 合格発表

## 1. 発表日時（追試験の受験者は4ページをご参照ください）

○2022年12月9日（金） 10時

## 2. 発表の方法

○受験生本人がインターネットにアクセスすることにより可否結果を知ることができます。確認手順については14ページをご覧ください。

## 3. 合格通知

○合格した受験生は次項記載の「入学手続」のサイト（WEB入学手続）から、各自で合格通知をダウンロードしてください。（入学手続をしなくても合格通知は発行できます）

## 4. 注意事項

- 入学センターからは合格通知の書類は発送しません。
- 入学センター窓口では合格通知の交付は行いません。
- 試験会場では合格発表の掲示は行いません。

# 入学手続

## 1. 手続期間（追試験の受験者は4ページをご参照ください）

○2022年12月9日（金）～12月16日（金）（入金は最終日15時まで、WEB入学手続は最終日24時まで）

## 2. 手続方法

○本学ホームページトップの「受験生の方」から「入学手続」のサイトにアクセスしてください。

- ①「受験番号」を用意し、〔入学手続〕サイトにログイン
- ②「個人情報の取扱いについて」を確認
- ③〔入学手続要項（PDF）〕をダウンロード

（**入学式、学校生活についてもお知らせしています**）ので必ずダウンロードし保管してください

- ④合格通知のダウンロードからフローにしたがって手続きし、金融機関**窓口**にて入学金等納付金を納入してください。（なお、振込後のフローにある〔在学誓約書の同意〕は振込前でも入力できます）

※ 自動払込機（ATM）、ゆうちょ銀行、インターネットを利用した振り込みはご利用になれません。

※ 〔入金状況〕は入金後、翌々日までには〔入金済〕となります（土日祝日はをさむ場合は遅延します）。

※ 入学手続最終日に入金した場合、〔入金状況〕の反映は入学手続期間後となりますが振込控の〔振込金領収書〕の領収印が入学手続最終日の日付までであれば問題ありません。

※ 〔入金済〕で、すべての項目が〔完了〕となると〔入学手続完了〕から〔入学許可証明書〕をダウンロードできるようになります。

※ 入学手続で送付していただく書類はありません。

## 3. 注意事項

- 納付金入金とweb上での保証人情報登録、在学誓約書の同意をもって入学手続完了となります。入金、情報登録の失念、その他の理由による入学手続期間経過後の入学手続は一切認めません。
- 合格から入学まで、本学から書類を送付することはありません。**

## 編入学生納付金明細表 (学費)

## 東京農業大学短期大学部卒業生 (2年次編入) 2023年度 納付金明細表

(単位:円)

学部・学科	大学納付金					その他の諸会費	合計			
	入学金	授業料	実験実習演習費	整備拡充費	学生厚生費		(第1回)入学手続時上段合計額	(第2回)入学後9月下旬段合計額	2年次学費合計額	
農学部	農学科	270,000	405,000			25,600	20,800	721,400		1,556,400
			405,000	200,000	230,000				835,000	
	動物科学科	270,000	405,000			25,600	20,800	721,400		1,576,400
			405,000	220,000	230,000				855,000	
生物資源開発学科	270,000	405,000			25,600	20,800	721,400		1,576,400	
		405,000	220,000	230,000				855,000		
デザイン農学科	270,000	405,000			25,600	20,800	721,400		1,576,400	
		405,000	220,000	230,000				855,000		
応用生物科学部	農芸化学科	270,000	405,000			25,600	20,800	721,400		1,636,400
			405,000	280,000	230,000				915,000	
	醸造科学科	270,000	405,000			25,600	20,800	721,400		1,636,400
			405,000	280,000	230,000				915,000	
食品安全健康学科	270,000	405,000			25,600	20,800	721,400		1,636,400	
		405,000	280,000	230,000				915,000		
栄養科学科	270,000	405,000			25,600	20,800	721,400		1,756,400	
		405,000	400,000	230,000				1,035,000		
生命科学部	バイオサイエンス学科	270,000	405,000			25,600	20,800	721,400		1,636,400
			405,000	280,000	230,000				915,000	
	分子生命化学科	270,000	405,000			25,600	20,800	721,400		1,636,400
		405,000	280,000	230,000				915,000		
地域環境科学部	森林総合科学科	270,000	405,000			25,600	20,800	721,400		1,516,400
			405,000	160,000	230,000				795,000	
	生産環境工学科	270,000	405,000			25,600	20,800	721,400		1,556,400
			405,000	200,000	230,000				835,000	
造園科学科	270,000	405,000			25,600	20,800	721,400		1,506,400	
		405,000	150,000	230,000				785,000		
地域創成科学科	270,000	405,000			25,600	20,800	721,400		1,586,400	
		405,000	230,000	230,000				865,000		
国際食料情報学部	国際農業開発学科	270,000	405,000			25,600	20,800	721,400		1,536,400
			405,000	180,000	230,000				815,000	
	食料環境経済学科	270,000	405,000			25,600	20,800	721,400		1,426,400
			405,000	120,000	180,000				705,000	
国際ハロービズビジネス学科	270,000	405,000			25,600	20,800	721,400		1,426,400	
		405,000	120,000	180,000				705,000		
国際食農科学科	270,000	405,000			25,600	20,800	721,400		1,556,400	
		405,000	200,000	230,000				835,000		
生物産業学部	北方圏農学科	270,000	405,000			25,600	20,800	721,400		1,551,400
			405,000	165,000	260,000				830,000	
	海洋水産学科	270,000	405,000			25,600	20,800	721,400		1,586,400
			405,000	200,000	260,000				865,000	
食香料化学科	270,000	405,000			25,600	20,800	721,400		1,626,400	
		405,000	240,000	260,000				905,000		
自然資源経営学科	270,000	405,000			25,600	20,800	721,400		1,409,400	
		405,000	73,000	210,000				688,000		

- 学費は2回に分けて納入していただきます。第1回は入学手続時、第2回は9月頃です。
- その他の諸会費は年会費(農友会費10,000円、応援団費800円、教育後援会費10,000円)のみ納入していただきます。
- 編入学後、教職課程、学術情報課程を履修する場合は、別途履修料金が必要になります。
- 上記の金額はいずれも非課税です。

## ○次年度以降に納付する学費等について

(単位:円)

	農学	動物	資源	デザイン	化学	醸造	健康	栄養	バイオ	生化	微生物	森林
3年次	1,336,400	1,366,400	1,366,400	1,366,400	1,416,400	1,416,400	1,416,400	1,536,400	1,416,400	1,416,400	1,416,400	1,306,400
4年次	1,386,400	1,436,400	1,436,400	1,436,400	1,466,400	1,466,400	1,466,400	1,586,400	1,466,400	1,466,400	1,466,400	1,366,400

	工学	造園	創成	開発	経済	ビジネス	食農	北農	海洋	食香	自然
3年次	1,336,400	1,286,400	1,356,400	1,316,400	1,206,400	1,206,400	1,336,400	1,331,400	1,366,400	1,406,400	1,189,400
4年次	1,436,400	1,336,400	1,386,400	1,366,400	1,256,400	1,256,400	1,386,400	1,381,400	1,416,400	1,456,400	1,239,400

- 留年生(原級・復学含む)の授業料および実験実習演習費は、その在籍する当該年次生の入学時に定められた金額を適用します。
- 3年次以降の学費は、授業料および整備拡充費を2回(第1回および第2回)に分けて納入することができます。第2回は9月頃納入していただきます。

## その他の短期大学部・高等専門学校・専修学校専門課程の卒業生（2年次編入） 2023年度 納付金明細表

(単位:円)

学部・学科	大学納付金					その他の 諸会費	合 計			
	入学金	授業料	実験実習 演習費	整備拡充費	学生厚生費		(第1回) 入学手続時上段合計額	(第2回) 入学後9月下旬合計額	2年次学費合計額	
農学部	農 学 科	270,000	405,000			25,600	57,800	758,400		1,593,400
			405,000	200,000	230,000				835,000	
	動 物 科 学 科	270,000	405,000			25,600	57,800	758,400		1,613,400
			405,000	220,000	230,000				855,000	
			405,000			25,600	57,800	758,400		
生 物 資 源 開 発 学 科	270,000	405,000			25,600	57,800	758,400		1,613,400	
		405,000	220,000	230,000				855,000		
デ ザ イ ン 農 学 科	270,000	405,000			25,600	57,800	758,400		1,613,400	
		405,000	220,000	230,000				855,000		
応用生物科学部	農 芸 化 学 科	270,000	405,000			25,600	57,800	758,400		1,673,400
			405,000	280,000	230,000				915,000	
	醸 造 科 学 科	270,000	405,000			25,600	57,800	758,400		1,673,400
			405,000	280,000	230,000				915,000	
	食 品 安 全 健 康 学 科	270,000	405,000			25,600	57,800	758,400		1,673,400
		405,000	280,000	230,000				915,000		
栄 養 科 学 科	270,000	405,000			25,600	57,800	758,400		1,793,400	
		405,000	400,000	230,000				1,035,000		
生命科学部	バイオサイエンス学科	270,000	405,000			25,600	57,800	758,400		1,673,400
			405,000	280,000	230,000				915,000	
	分 子 生 命 化 学 科	270,000	405,000			25,600	57,800	758,400		1,673,400
		405,000	280,000	230,000				915,000		
分 子 微 生 物 学 科	270,000	405,000			25,600	57,800	758,400		1,673,400	
		405,000	280,000	230,000				915,000		
地域環境科学部	森 林 総 合 科 学 科	270,000	405,000			25,600	57,800	758,400		1,553,400
			405,000	160,000	230,000				795,000	
	生 産 環 境 工 学 科	270,000	405,000			25,600	57,800	758,400		1,593,400
			405,000	200,000	230,000				835,000	
	造 園 科 学 科	270,000	405,000			25,600	57,800	758,400		1,543,400
		405,000	150,000	230,000				785,000		
地 域 創 成 科 学 科	270,000	405,000			25,600	57,800	758,400		1,623,400	
		405,000	230,000	230,000				865,000		
国際食料情報学部	国 際 農 業 開 発 学 科	270,000	405,000			25,600	57,800	758,400		1,573,400
			405,000	180,000	230,000				815,000	
	食 料 環 境 経 済 学 科	270,000	405,000			25,600	57,800	758,400		1,463,400
			405,000	120,000	180,000				705,000	
	国 際 ハ イ ティ ビ ジ ネ ス 学 科	270,000	405,000			25,600	57,800	758,400		1,463,400
		405,000	120,000	180,000				705,000		
国 際 食 農 科 学 科	270,000	405,000			25,600	57,800	758,400		1,593,400	
		405,000	200,000	230,000				835,000		
生物産業学部	北 方 圏 農 学 科	270,000	405,000			25,600	57,800	758,400		1,588,400
			405,000	165,000	260,000				830,000	
	海 洋 水 産 学 科	270,000	405,000			25,600	57,800	758,400		1,623,400
			405,000	200,000	260,000				865,000	
	食 香 粧 化 学 科	270,000	405,000			25,600	57,800	758,400		1,663,400
		405,000	240,000	260,000				905,000		
自 然 資 源 経 営 学 科	270,000	405,000			25,600	57,800	758,400		1,446,400	
		405,000	73,000	210,000				688,000		

- 学費は2回に分けて納入していただきます。第1回は入学手続時、第2回は9月頃です。
- その他の諸会費の内訳は、農友会費11,000円、応援団費1,800円、教育後援会費20,000円、校友会費25,000円です。
- 編入学後、教職課程、学術情報課程を履修する場合は、別途履修料金が必要になります。
- 上記の金額はいずれも非課税です。

### ○ 次年度以降に納付する学費等について

(単位:円)

	農学	動物	資源	デザイン	化学	醸造	健康	栄養	バイオ	生化	微生物	森林
3年次	1,336,400	1,366,400	1,366,400	1,366,400	1,416,400	1,416,400	1,416,400	1,536,400	1,416,400	1,416,400	1,416,400	1,306,400
4年次	1,386,400	1,436,400	1,436,400	1,436,400	1,466,400	1,466,400	1,466,400	1,586,400	1,466,400	1,466,400	1,466,400	1,366,400

	工学	造園	創成	開発	経済	ビジネス	食農	北農	海洋	食香	自然
3年次	1,336,400	1,286,400	1,356,400	1,316,400	1,206,400	1,206,400	1,336,400	1,331,400	1,366,400	1,406,400	1,189,400
4年次	1,436,400	1,336,400	1,386,400	1,366,400	1,256,400	1,256,400	1,386,400	1,381,400	1,416,400	1,456,400	1,239,400

- 留年生（原級・復学含む）の授業料および実験実習演習費は、その在籍する当該年次生の入学時に定められた金額を適用します。
- 3年次以降の学費は、授業料および整備拡充費を2回（第1回および第2回）に分けて納入することができます。第2回は9月頃納入していただきます。

## 外国人編入学生(2年次編入) 2023年度 納付金明細表

(単位:円)

学部・学科	納入回数	大学納付金					その他の諸会費	分割の合計額	2年次の合計額	3年次の合計額	4年次の合計額
		入学金	授業料	実験実習演習費	整備拡充費	学生厚生費					
農学部	農 学 科	入学手続時	270,000					270,000			
		1回目		202,500	100,000	57,500	12,800	28,900	401,700		
		2回目		202,500	100,000	57,500	12,800	28,900	401,700	1,593,400	1,336,400
		3回目		202,500		57,500			260,000		
		4回目		202,500		57,500			260,000		
	動 物 科 学 科	入学手続時	270,000					270,000			
		1回目		202,500	110,000	57,500	12,800	28,900	411,700		
		2回目		202,500	110,000	57,500	12,800	28,900	411,700	1,613,400	1,366,400
		3回目		202,500		57,500			260,000		
		4回目		202,500		57,500			260,000		
	生 物 資 源 開 発 学 科	入学手続時	270,000					270,000			
		1回目		202,500	110,000	57,500	12,800	28,900	411,700		
		2回目		202,500	110,000	57,500	12,800	28,900	411,700	1,613,400	1,366,400
		3回目		202,500		57,500			260,000		
		4回目		202,500		57,500			260,000		
	デ ザ イン 農 学 科	入学手続時	270,000					270,000			
1回目			202,500	110,000	57,500	12,800	28,900	411,700			
2回目			202,500	110,000	57,500	12,800	28,900	411,700	1,613,400	1,366,400	
3回目			202,500		57,500			260,000			
4回目			202,500		57,500			260,000			
応用生物科学部	農 芸 化 学 科	入学手続時	270,000					270,000			
		1回目		202,500	140,000	57,500	12,800	28,900	441,700		
		2回目		202,500	140,000	57,500	12,800	28,900	441,700	1,673,400	1,416,400
		3回目		202,500		57,500			260,000		
		4回目		202,500		57,500			260,000		
	醸 造 科 学 科	入学手続時	270,000					270,000			
		1回目		202,500	140,000	57,500	12,800	28,900	441,700		
		2回目		202,500	140,000	57,500	12,800	28,900	441,700	1,673,400	1,416,400
		3回目		202,500		57,500			260,000		
		4回目		202,500		57,500			260,000		
	食 品 安 全 健 康 学 科	入学手続時	270,000					270,000			
		1回目		202,500	140,000	57,500	12,800	28,900	441,700		
		2回目		202,500	140,000	57,500	12,800	28,900	441,700	1,673,400	1,416,400
		3回目		202,500		57,500			260,000		
		4回目		202,500		57,500			260,000		
	栄 養 科 学 科	入学手続時	270,000					270,000			
1回目			202,500	200,000	57,500	12,800	28,900	501,700			
2回目			202,500	200,000	57,500	12,800	28,900	501,700	1,793,400	1,536,400	
3回目			202,500		57,500			260,000			
4回目			202,500		57,500			260,000			
生命科学部	バ イ オ サ イ エ ン ス 学 科	入学手続時	270,000					270,000			
		1回目		202,500	140,000	57,500	12,800	28,900	441,700		
		2回目		202,500	140,000	57,500	12,800	28,900	441,700	1,673,400	1,416,400
		3回目		202,500		57,500			260,000		
		4回目		202,500		57,500			260,000		
	分 子 生 命 化 学 科	入学手続時	270,000					270,000			
		1回目		202,500	140,000	57,500	12,800	28,900	441,700		
		2回目		202,500	140,000	57,500	12,800	28,900	441,700	1,673,400	1,416,400
		3回目		202,500		57,500			260,000		
		4回目		202,500		57,500			260,000		
	分 子 微 生 物 学 科	入学手続時	270,000					270,000			
		1回目		202,500	140,000	57,500	12,800	28,900	441,700		
2回目			202,500	140,000	57,500	12,800	28,900	441,700	1,673,400	1,416,400	
3回目			202,500		57,500			260,000			
4回目			202,500		57,500			260,000			

次ページへつづく



地域環境科学部	森林総合科学科	入学手続時	270,000						270,000	1,553,400	1,306,400	1,366,400
		1回目		202,500	80,000	57,500	12,800	28,900	381,700			
		2回目		202,500	80,000	57,500	12,800	28,900	381,700			
		3回目		202,500		57,500			260,000			
	生産環境工学科	入学手続時	270,000						270,000	1,593,400	1,336,400	1,436,400
		1回目		202,500	100,000	57,500	12,800	28,900	401,700			
		2回目		202,500	100,000	57,500	12,800	28,900	401,700			
		3回目		202,500		57,500			260,000			
	造園科学科	入学手続時	270,000						270,000	1,543,400	1,286,400	1,336,400
		1回目		202,500	75,000	57,500	12,800	28,900	376,700			
		2回目		202,500	75,000	57,500	12,800	28,900	376,700			
		3回目		202,500		57,500			260,000			
	地域創成科学科	入学手続時	270,000						270,000	1,623,400	1,356,400	1,386,400
		1回目		202,500	115,000	57,500	12,800	28,900	416,700			
		2回目		202,500	115,000	57,500	12,800	28,900	416,700			
		3回目		202,500		57,500			260,000			
国際食料情報学部	国際農業開発科学科	入学手続時	270,000						270,000	1,573,400	1,316,400	1,366,400
		1回目		202,500	90,000	57,500	12,800	28,900	391,700			
		2回目		202,500	90,000	57,500	12,800	28,900	391,700			
		3回目		202,500		57,500			260,000			
	食料環境経済学科	入学手続時	270,000						270,000	1,463,400	1,206,400	1,256,400
		1回目		202,500	60,000	45,000	12,800	28,900	349,200			
		2回目		202,500	60,000	45,000	12,800	28,900	349,200			
		3回目		202,500		45,000			247,500			
	国際バイオビジネス学科	入学手続時	270,000						270,000	1,463,400	1,206,400	1,256,400
		1回目		202,500	60,000	45,000	12,800	28,900	349,200			
		2回目		202,500	60,000	45,000	12,800	28,900	349,200			
		3回目		202,500		45,000			247,500			
	国際食農科学科	入学手続時	270,000						270,000	1,593,400	1,336,400	1,386,400
		1回目		202,500	100,000	57,500	12,800	28,900	401,700			
		2回目		202,500	100,000	57,500	12,800	28,900	401,700			
		3回目		202,500		57,500			260,000			
生物産業学部	北方圏農学科	入学手続時	270,000						270,000	1,588,400	1,331,400	1,381,400
		1回目		202,500	82,500	65,000	12,800	28,900	391,700			
		2回目		202,500	82,500	65,000	12,800	28,900	391,700			
		3回目		202,500		65,000			267,500			
	海洋水産学科	入学手続時	270,000						270,000	1,623,400	1,366,400	1,416,400
		1回目		202,500	100,000	65,000	12,800	28,900	409,200			
		2回目		202,500	100,000	65,000	12,800	28,900	409,200			
		3回目		202,500		65,000			267,500			
	食香粧化学科	入学手続時	270,000						270,000	1,663,400	1,406,400	1,456,400
		1回目		202,500	120,000	65,000	12,800	28,900	429,200			
		2回目		202,500	120,000	65,000	12,800	28,900	429,200			
		3回目		202,500		65,000			267,500			
	自然資源経営学科	入学手続時	270,000						270,000	1,446,400	1,189,400	1,239,400
		1回目		202,500	36,500	52,500	12,800	28,900	333,200			
		2回目		202,500	36,500	52,500	12,800	28,900	333,200			
		3回目		202,500		52,500			255,000			
		4回目		202,500		52,500		255,000				

- 編入学後、教職課程、学術情報課程を履修する場合は、別途履修料金が必要になります。
- 留年生（原級・復学含む）の授業料および実験実習演習費は、その在籍する当該年次生の入学時に定められた金額を適用します。
- 上記の金額はいずれも非課税です。
- 学費は入学手続時と、入学後に4回に分けて納入していただきます。入学手続時以降の納入の時期は以下のとおりです。
  - 納入の時期
    - 第1回目：5月末、第2回目：7月末、第3回目：10月末、第4回目：1月末

## ○ その他の諸会費分明細表

(単位：円)

	農友会費	応援団費	教育後援会費	校友会費	合計
1回目	5,500	900	10,000	12,500	28,900
2回目	5,500	900	10,000	12,500	28,900

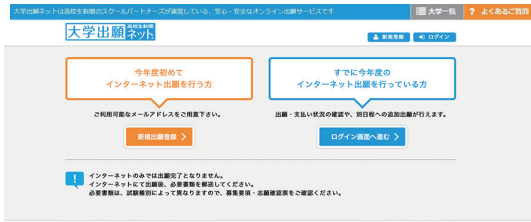
- 農友会費11,000円（入会金1,000円、年会費10,000円）
- 応援団費1,800円（入会金1,000円、年会費800円）
- 教育後援会費20,000円（入会金10,000円、年会費10,000円）
- 校友会費（終身会費）25,000円（入学年次一括納付）



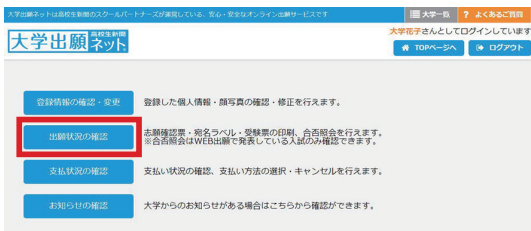
# 合否確認

合格発表日時以降、受験生本人がスマートフォンおよびパソコンで「大学出願ネット」から合否が確認できます。

## ○ 確認手順



### ① 大学出願ネットにログイン



### ② 出願状況の確認ボタンをクリック



### ③ 対象選抜制度の詳細ボタンをクリック



### ④ ページ下部に表示されている合否結果を確認