
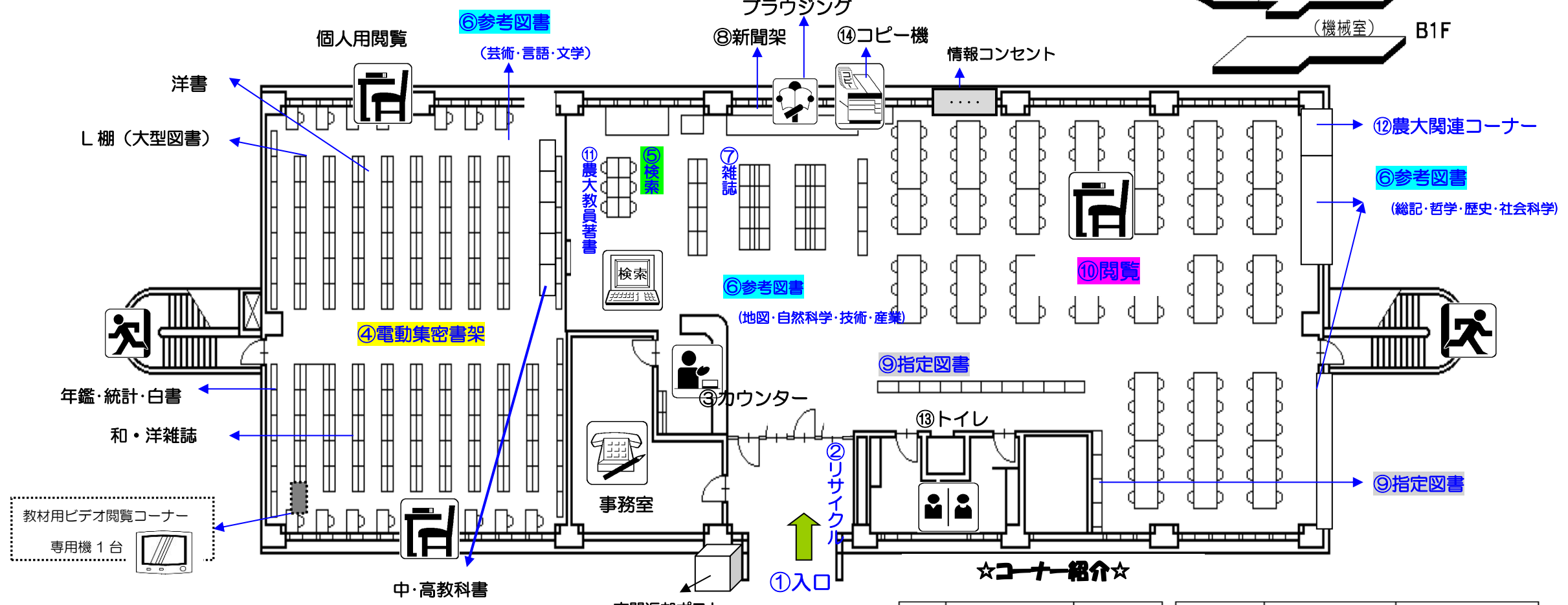
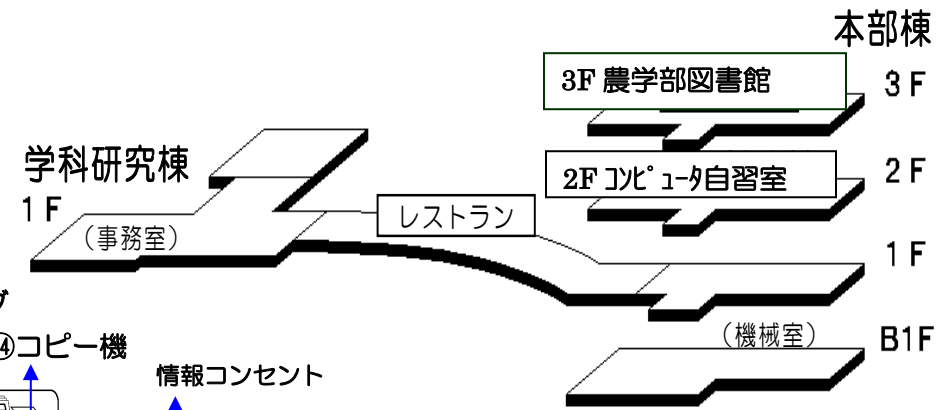


# 農学部図書館 ガイドマップ



農学部図書館は、全ての蔵書を直接手にとって見る事の出来る**全面開架方式**の図書館です。  
 場所は、本部棟の3階にあり、ニーズに応じたサポートをしています。カウンターでは、各種利用サービスの提供に努めていますので気軽に声をかけて下さい。  
 各コーナーの配置は、「コーナー紹介」を参照して下さい。



東京農大蔵書検索(OPAC)の所蔵画面で“配置場所”が“和書”と表示されているものは、主に電動集密書架コーナーにあります。配置は、一般・専門図書／雑誌・資料／年鑑・統計類(和・洋)の背に貼付してあるラベルの<請求記号>に基づいた順番で並んでいます。  
 ご利用後は、元の書架に戻して下さい。

## ☆コーナー紹介☆

No.	コーナー名称	場所
①	入口	
②	リサイクル	入口右手
③	カウンター	入口左手
④	電動集密書架	左手奥
⑤	検索	正面奥
⑥	参考図書	
⑦	雑誌	

No.	コーナー名称	場所
⑧	新聞架	正面奥
⑨	指定図書	
⑩	閲覧	右手
⑪	農大教員著書	検索コーナー横
⑫	農大関連コーナー	右奥講義棟寄り
⑬	トイレ	
⑭	コピー機	