

# 2021年度

# 一般学校推薦型選抜 — 募集要項 —

(更新 9/10)

出願から入学手続きまでの流れ	1
東京農業大学アドミッション・ポリシー／出願資格／選抜方法	2
募集人員・選抜日程／追試験日程	3
推薦書	4
出願	5
試験日当日	7
試験会場	8
合格発表／入学手続	9
新入生納付金明細表(学費)	10
合否確認	11

## 東京農業大学

### ●選抜制度・受験資格についての問い合わせ

〒156-8503 東京都世田谷区桜丘1-1-1 入学センター TEL.03 (5477) 2226

### ●大学出願ネットの操作・入学検定料の支払い・WEB出願全般についての問い合わせ

大学出願ネットサポートセンター TEL.042 (732) 3951 受付時間 10:00~17:00

※出願書類に記載された個人情報については、選抜の円滑な処理ならびに選抜合格者の進路状況調査のために使用します。個人情報を使用する際は取り扱いに充分留意し、目的以外の使用はいたしません。

# 出願から入学手続きまでの流れ

## 一般学校推薦型選抜

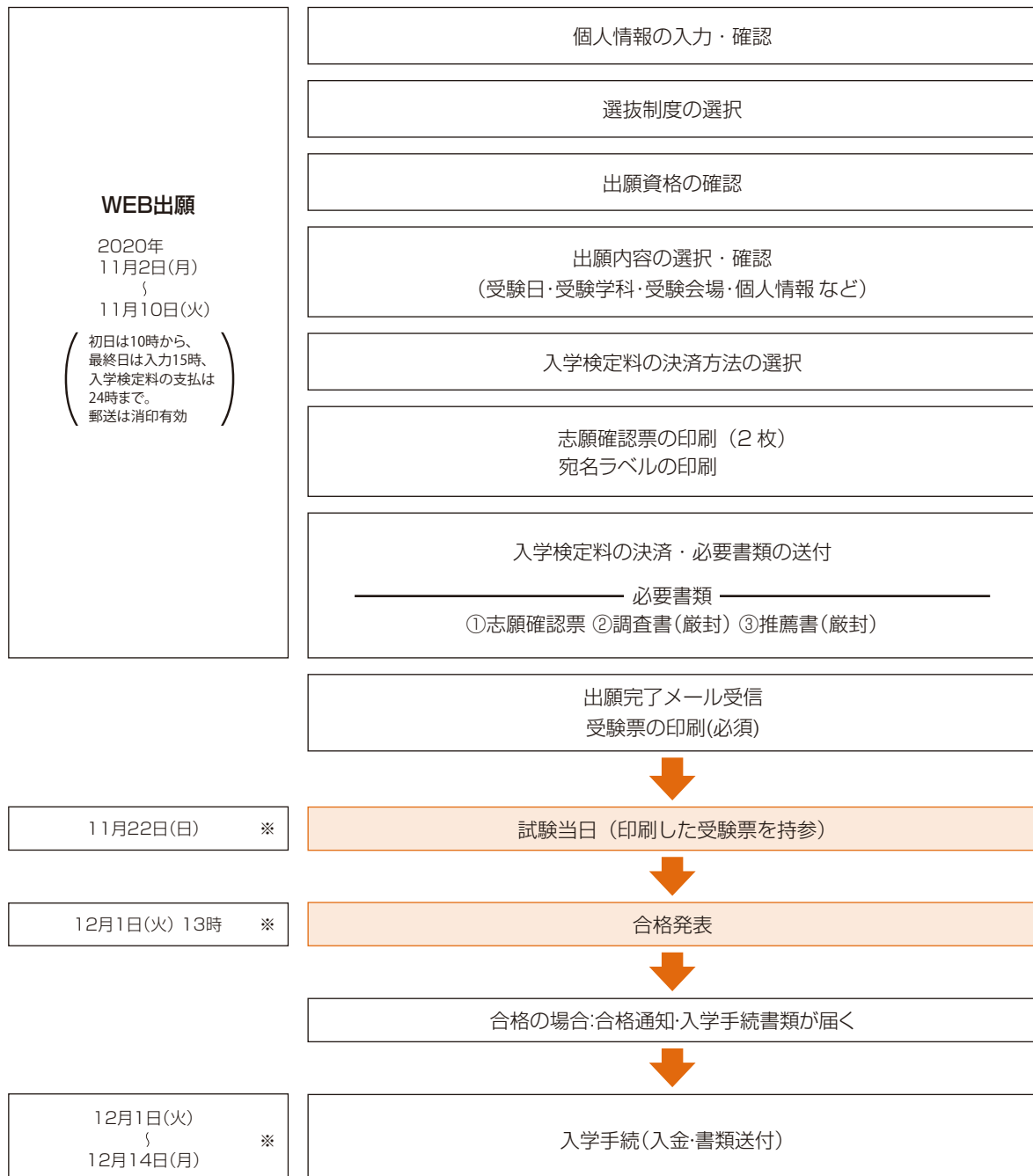
『大学出願ネット』への登録は9月1日(火)から、出願は11月2日(月)からです。

『大学出願ネット』を表示 (『大学出願ネット』は下記の手順で表示できます)

本学ホームページトップの **受験生の方** → 入学選抜情報 / Web出願・募集要項 ↓  
 → 学部Web出願・募集要項はこちら → 出願情報の登録 ↓ → Web出願 ☰ ▶

## 新規登録 (『大学出願ネット』から登録)

(大学出願ネットは『高校生新聞』を発行する株式会社スクールパートナーズが運営するWEB出願サービスです)



※ 追試験については3ページをご参照ください。

# 東京農業大学アドミッション・ポリシー

東京農業大学のアドミッション・ポリシーについては本学ホームページの

大学紹介 → 大学概要 → 教育研究上の目的・教育目標・3 ポリシー

[https://www.nodai.ac.jp/about/guide/edu\\_policy/](https://www.nodai.ac.jp/about/guide/edu_policy/) から、必ず確認してください。

## 出願資格

本学の一般学校推薦型選抜は公募制です。

**出願は専願に限り、合格した場合は入学することを前提としますので、本学の他学科または他大学との併願はできません。**

本学、入学者の受入方針（アドミッション・ポリシー）を理解し、以下の1)～5)のいずれかの条件を満たす者でかつ6)および7)の条件を満たす者。

- 1) 2021年3月高等学校（中等教育学校を含む）卒業見込みの者および2020年3月卒業した者
- 2) 2021年3月特別支援学校の高等部または高等専門学校の3年次を修了見込みの者および2020年3月修了した者
- 3) 我が国において、外国の高等学校相当として指定した外国人学校を2021年3月修了見込みの者および2020年3月修了した者
- 4) 高等学校と同等と文部科学大臣から認定された在外教育施設の課程を2021年3月修了見込みの者および2020年3月修了した者
- 5) 文部科学大臣から指定された専修学校の高等課程を2021年3月修了見込みの者および2020年3月修了した者
- 6) 各学科の「入学者としての要件」（別紙※）を満たしている者
- 7) 出身学校長が、各学科に関する適性を考慮し、人物、学力（下記参照）が優れていると認めて推薦する者

※本学ホームページ（募集要項掲載ページ）に掲載しています。

## 求められる学力

学部	全体の評定平均値（課程は問わない）
農学部 応用生物科学部 生命科学部 注)1 地域環境科学部 国際食料情報学部	3.5 以上 *
生物産業学部 注)2	3.3 以上 *

注)1 毎日農業記録賞高校生部門優秀賞受賞者については全体の評定平均値を定めない

注)2 毎日農業記録賞高校生部門優秀賞受賞者および日本農業技術検定3級以上合格者については全体の評定平均値を定めない

\*2021年度に限り、評定平均値は第2学年3学期末もしくは第3学年1学期末までの評定から算出するものとする。

## 選抜方法

- 1) 書類審査 調査書・推薦書
- 2) 小論文 60分 800字以内
- 3) 口頭試問（面接） 個人面接 5～15分程度

提出書類、小論文、口頭試問（面接）を総合的に評価します。

（枠内下線部分更新 9/10）

### 学校保健安全法で出席の停止が定められている感染症に関する注意事項

選抜試験当日、学校保健安全法で出席の停止が定められている感染症（インフルエンザ、麻疹、水疱瘡等）に罹患し治療していない場合または選抜試験当日に検温して発熱の兆候があった場合や倦怠感がある等、通常とは異なる体調不良があり感染症に罹患している可能性がある場合は、他の受験生や監督者等への感染のおそれがありますので、受験をご遠慮願います。ただし、症状により学校医その他の医師において感染のおそれがないと認めた場合は、この限りではありません。選抜試験当日に、37.5度以上の発熱が確認された場合は試験会場への入場を認めません（該当者は追試験対象者となります）。試験当日の体調管理については十分に注意してください。

なお、上記による受験をご遠慮いただいた場合でも、追試験等の特別措置及び入学検定料の返還は行いませんが、新型コロナウイルス感染症に罹患もしくは感染の疑いが証明できる場合のみ、病院の医師による診断書の写しを提出していただくことにより追試験を受験することができます。この場合、追加の受験料は必要ありません。

# 募集人員・選抜日程

## 東京農業大学

学 部	学 科	募集人員	出願期間	試験日	試験会場	合格発表	入学手続期間
農 学 部	農 学 科	35	<b>WEB出願</b> 2020年 11月2日 (月) ~ 11月10日 (火) 初日は10時から、 最終日は入力15 時、入学検定料の 支払は24時まで。 郵送は消印有効	2020年 11月22日 (日) ※	厚木キャンパス	2020年 12月1日 (火) 13時 ※	2020年 12月1日 (火) ~ 12月14日 (月) 郵送のみ (消印有効) ※
	動 物 科 学 科	23					
	生 物 資 源 開 発 学 科	20					
	デ ザ イ ン 農 学 科	18					
応用生物科学部	農 芸 化 学 科	12					
	醸 造 科 学 科	15					
	食 品 安 全 健 康 学 科	12					
	栄 養 科 学 科	10					
生 命 科 学 部	バ イ オ サ イ エ ン ス 学 科	10					
	分 子 生 命 化 学 科	8					
	分 子 微 生 物 学 科	11					
地 域 環 境 科 学 部	森 林 総 合 科 学 科	25					
	生 産 環 境 工 学 科	22					
	造 園 科 学 科	26					
	地 域 創 成 科 学 科	16					
国際食料情報学部	国 際 農 業 開 発 学 科	20					
	食 料 環 境 経 済 学 科	32					
	国 際 バ イ オ ビ ジ ネ ス 学 科	22					
	国 際 食 農 科 学 科	22					
生 物 産 業 学 部	北 方 圏 農 学 科	8					
	海 洋 水 産 学 科	8					
	食 香 粧 化 学 科	6					
	自 然 資 源 経 営 学 科	10					

出願状況および選抜結果などにより合格者数が募集人員を下回る場合があります。

※2021年度一般学校推薦型選抜に出願した受験生が試験日に新型コロナウイルス感染症に罹患もしくは罹患が疑われる場合、病院の医師による診断書（コピー）を提出することを条件として、追試験を受験することができます（追加の受験料は必要ありません）。

## 追試験日程

- 追 試 験 日: 2020年12月 5日 (土)
- 合 格 発 表: 2020年12月11日 (金) 13時
- 入学手続期間: 2020年12月11日 (金) ~12月18日 (金) 消印有効 (郵送のみ)

### 注意事項

- 新型コロナウイルス感染症に罹患または感染の疑いがあり、受験が困難になった場合は平日8時30分から17時まで、試験当日は8時から9時までに東京農業大学入学センター（電話03-5477-2226）に必ずご連絡ください。ご連絡いただかない場合は追試験を受験できない場合があります。
- 追試験を受験するには、新型コロナウイルス感染症に罹患または感染の疑い（濃厚接触等）により自宅等での待機、入院の勧告や措置等を受け、試験日に受験できない、またはできなかったこと、および追試験日前日までには安静加療期間を終了していることを証明する医療機関等の診断書等（コピー可）が必要です。必ずご用意ください。ご用意がない場合は追試験を受験できません。
- 詳細な申請方法は、ご連絡いただいた際に該当者に直接お知らせします。

&lt;2021年度 一般学校推薦型選抜&gt;

2020年 月 日

# 推 薦 書

東京農業大学長 殿

学 校 名 \_\_\_\_\_

学 校 長 氏 名 \_\_\_\_\_ 職 印 \_\_\_\_\_

記 載 責 任 者 氏 名 \_\_\_\_\_ 印 \_\_\_\_\_

下記の者は、貴学一般学校推薦型選抜を受験するのに適格であると認め責任を持って推薦いたします。

推 薦 学 部	推 薦 学 科	学 科	
フリガナ		西 曆	年 月 日 生
生徒氏名			男・女
志 望 理 由 (受験生記入)			
大 学 卒 業 後 の 希 望 す る 進 路 (受験生記入)			
特 記 事 項 (記載責任者記入)			

※「志望理由」は【入学者としての要件】を参照のうえ、できるだけ詳しく受験生本人が記入してください。

※後継者としての要件を満たして受験する場合、経営規模と内容を「志望理由」に具体的に記入してください。

※「特記事項」は記載責任者が受験生の「知識・技能」「思考力・判断力・表現力」「主体性を持って多様な人々と協働して学ぶ態度」について記入してください。

※「志望理由」「特記事項」の記入欄が不足した場合は、裏面の余白を使用し、別紙の添付はしないでください。

※上記様式の電子ファイルを本学ホームページ（募集要項掲載ページ）に掲載していますのでご使用ください。

# 出願

## 1. 出願に必要な書類

- (1) 志願確認票 ○「大学出願ネット」の入学検定料の決済方法の選択が完了すると、「出願状況一覧」より「志願確認票」、「宛名ラベル」がダウンロードできるようになります。「志願確認票」はA4用紙で2枚印刷し、1枚を本人控えに、1枚を必要書類として「宛名ラベル」を貼付した封筒に同封し、送付してください。  
**※「宛名ラベル」は市販の角5サイズ以上の封筒に貼付して、使用してください。**
- (2) 調査書 (厳封) **2020年10月1日以降に発行のもの**  
 ○既に2021年度の総合型選抜に1つでも出願した受験生は、調査書を新たに送付する必要はありません。(すべての選択制度で1通の送付となります)  
 ○文部科学省指定の様式により出身学校が作成した大学受験に用いる調査書で「評定平均値欄」「成績概評」を記入したもの(発行責任者が厳封したものに限る)。留学で3年間のうち成績の記入できない年次がある者については、学校長が修得を認定した単位数を記入し、認定の元となる成績証明書の原本(学校長が原本証明した書類でもよい)を添付してください。  
 ○各書類の氏名が現在(志願確認票に表示される氏名)と異なる場合は、本人であることを証明する公的な書類(戸籍抄本等)を添付してください。
- (3) 推薦書 (厳封)  
 ○4ページを使用し、「推薦学部」、「推薦学科」を正しく記入してください。  
 ※記入上の注意  
 ○日付は、記載した日を記入してください。  
 ○「学校名」、「学校長氏名」、「記載責任者氏名」はすべて記入し、必要箇所に押印してください。  
 ○「フリガナ」、「生徒氏名」、「生年月日」、「性別」は記入もれがないようにしてください。  
 ○「志望理由」は学科により入学者としての要件が異なるので、各学科の「入学者としての要件」(別紙)を参照のうえ、できるだけ詳しく受験生本人が記入してください(後継者としての要件を満たして志望する場合、経営規模と内容を「志望理由」に具体的に記入してください)。  
 ○「志望理由」、「特記事項」の記入欄が不足した場合は、裏面の余白を使用し、別紙の添付はしないでください。
- (4) 日本農業技術検定3級以上合格証明書(生物産業学部のみ該当)  
 ○生物産業学部各学科に「日本農業技術検定3級以上」の条件で出願する者は、日本農業技術検定協会発行の合格証明書もしくは合格証書のコピーを上記(1)(2)(3)の書類と同封してください。
- (5) 毎日農業記録賞高校生部門優秀賞の賞状のコピー  
 ○毎日農業記録賞高校生部門優秀賞受賞の条件で出願する者は、毎日農業記録賞高校生部門優秀賞の賞状のコピーを上記(1)(2)(3)の書類と同封してください。

- 出願に必要な書類以外のものを送付することはできません。  
 ○入学後、出願書類の記載内容が故意に事実と反していることが判明した場合には退学を命じます。  
 ○身体の機能に不自由な箇所のある出願者は、選抜試験や修学等において特別な配慮を必要とする場合がありますので、願書受付期間の開始までに学校を通じて必ず東京農業大学入学センター(電話03-5477-2226)に申し出てください。

## 2. 入学検定料

- (1) 金額 **30,000円**
- (2) 入学検定料に係わる事務手数料  
 ○クレジットカード700円/コンビニエンスストア350円/ペイジー500円
- (3) 振込期間 ○2020年11月2日(月)～11月10日(火)  
**※支払期限は、入学検定料の決済方法の選択・登録した日の「翌々日の24時」です。ただし、出願期間最終日前日および最終日に登録した場合の支払期限は「出願期間最終日の24時」となります。**

- (4)注意事項
- お支払いは「大学出願ネット出願の手引き」を参照してください。
  - 必要書類送付用封筒に現金・小切手・郵便小為替などを同封したものは受付できません。
  - 入学検定料のほかに事務手数料がかかります。事務手数料は受験生負担となります。
  - 出願期限内に入学検定料の支払いがなかった場合は登録情報が無効になります（氏名、連絡先などの個人情報 は除きます）。
  - 入学検定料の入金後は、登録内容の変更はできません。
  - いったん納入された入学検定料および事務手数料の返金はできません。

### 3. 出願書類の提出

(1)提出期間 ○2020年11月2日(月)～11月10日(火) 消印有効(郵送のみ)

- (2)注意事項
- 「大学出願ネット出願の手引き」に従い、送付してください。
  - 入学検定料・出願書類のいずれか一方でも出願期間を過ぎたり、不備がある場合には受付できません。
  - 入学検定料の支払完了後は受験学部・学科・受験会場の変更を認めません。

### 4. 受験票(各自印刷し、試験当日に持参)

○必要書類の受理・入学検定料の入金が確認されると、登録されたメールアドレスに「出願完了メール」が送信されます。受信したメールの内容に従って、受験票をA4用紙に印刷し、試験当日に持参してください(受験票の記載内容を必ず確認してください)。記載内容の訂正をしたい場合は、大学出願ネットサポートセンター(電話 042-732-3951)までお問い合わせください。なお、受験票を志願者本人以外が使用した場合または受験票に何らかの書き込みがされている場合は不正行為となります。

### 5. 「出願状況一覧」から出願内容を確認

○「大学出願ネット」の入学検定料の決済方法の選択が完了すると、「出願状況一覧」が作成されます。「出願状況一覧」では出願内容、入学検定料の入金状況および必要書類の提出の有無などを確認することができます。

※必要書類到着後、「写真」に不備があったり、書類が不足している場合は、「大学出願ネット」の「お知らせ」に不備内容がメールで送信されます。出願後は「受験票」が発行されるまで、こまめに「大学出願ネット」の「お知らせ」のチェックをお願いします。

#### 出願における注意事項

##### ①出願データの有効期限

登録された出願データは入学検定料の支払いがないまま支払期限(5ページ 2.入学検定料(3)振込期間の※を参照)を過ぎると無効となります。(氏名、連絡先などの個人情報は除きます)

##### ②漢字などの登録エラー※

住所・氏名などの情報を入力する際、JIS第1水準・第2水準以外の漢字は登録エラーになります。例)高、崎など  
その際は高→高、崎→崎というように、代わりの文字で入力してください。

##### ③個人情報の変更

住所、連絡先などの個人情報は、ログイン後「登録情報」から変更したい情報の右横にある「変更する」から正しい情報を入力の上、変更依頼を送信してください。

##### ④出願情報の変更(キャンセル(削除) ⇒ 再度出願登録)

志望学科や試験会場などを間違えて登録した場合、入学検定料を支払う前であれば、ログイン後「支払状況」からキャンセル(削除)できますのでキャンセルし、再度正しい内容で出願登録を行ってください。

※本学では、入学後氏名の文字に旧字体、異体字、俗字等が含まれている場合は、機械処理上、その文字表記をJIS規格第一水準および第二水準の範囲内の文字に置き換えて表記します。

# 試験日当日

## 1. 試験日

一般学校推薦型選抜	2020年11月22日(日)
-----------	----------------

## 2. 試験時間

集合時間 9:30 (試験会場は8:30に開場します)

小論文 10:00～11:00 (60分)

口頭試問(面接) 小論文終了後順次行います。(口頭試問(面接)は遅くとも17:00には終了する予定です)

口頭試問(面接)が終了した方から順次帰宅となります。

○遅刻した場合は、小論文開始時刻後30分以内に限り、受験を認めます。その際は腕章をつけた本学係員の指示に従ってください。

## 3. 試験会場

農学部	厚木キャンパス
応用生物科学部	世田谷キャンパス
生命科学部	
地域環境科学部	
国際食料情報学部	
生物産業学部	世田谷キャンパスまたは北海道オホーツクキャンパス(出願時選択)

## 4. 注意事項

○試験日当日に、**37.5度以上の発熱が確認された場合は試験会場への入場を認めません(該当者は追試験対象者となります)**。

○発熱・咳等の症状の有無にかかわらず、試験場内では昼食時を除き、必ずマスクを着用してください。

○試験室への入退室には出入口に設置してあるアルコール製剤で手指を消毒してください。

○今年度については、**新型コロナウイルス感染症拡大防止のため、受験生以外の大学構内(試験会場)への入構はご遠慮願います。**(下線部分更新 9/10)

(1)試験会場 ○試験当日は、交通機関の遅延等不測の事態も想定されますので余裕を持って試験会場に向ってください。車での入構はできません。試験会場を下見する際は、交通機関・道順・所要時間・試験場の位置の確認にとどめてください。試験会場の校舎内に入ることはできません。**今年度については、新型コロナウイルス感染症拡大防止のため、大学構内への入構規制をおこなう場合がありますので事前にご確認ください。**

○試験会場の入口で試験教室を確認し、入室してください。

(2)持ち物 ○筆記用具(HB以上の鉛筆またはシャープペンシル・消しゴム)  
○受験票は、試験開始時には必ず机の上に置いてください。受験票がないと受験できません。忘れた場合は腕章をつけた本学係員に申し出てください。

○受験票に書き込みはできません。何らかの書き込みがされている場合は、不正行為とみなされる場合があります。

○昼食は必ず持参してください。昼食は試験場の自席でとっていただきます。

○上履きは必要ありません。

○試験場の教室では携帯電話やそれに準じた機器の使用を禁止します。所持している場合は必ず電源を切り、机の上には置かないでください。

○耳栓は試験監督の指示が聞こえない可能性があるため使用できません。

○試験会場には時計がありませんので持参してください(ただし、辞書や電卓等の機能があるもの・秒針音のするもの・大型のものを除く)。

(3)その他 ○試験時間中の途中退場は認めません。ただし、気分が悪くなったり受験が困難になったときは、試験監督に申し出てください。

○受験票(表・裏ともに)をメモ代わりに使用することはできません。

○口頭試問(面接)会場には受験票以外のものを持ち込むことはできません。

○試験の際に**不正行為があったと認められた場合には、受験した選抜試験の成績を無効とし、当該年度に行われる選抜試験の受験は認めません。**



# 試験会場

## 世田谷キャンパス会場 (応用生物科学部・生命科学部・地域環境科学部・国際食料情報学部・生物産業学部)

東京都世田谷区桜丘1-1-1



- 電車/小田急線経堂駅下車 南口 徒歩約15分
- バス/東急田園都市線用賀駅から渋谷駅行・祖師ヶ谷大蔵駅行(約10分)農大前下車

キャンパス内 (試験会場)



## 厚木キャンパス会場 (農学部)

神奈川県厚木市船子1737



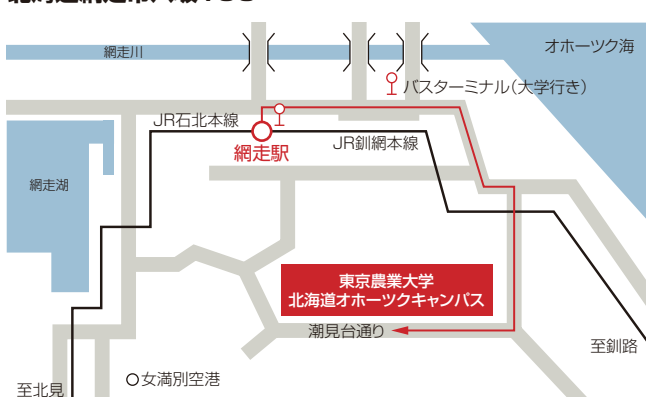
- バス/小田急線本厚木駅(南口)14番のりばから 東京農業大学行(約15分)東京農業大学(終点)下車

キャンパス内 (試験会場)



## 北海道オホーツクキャンパス会場 (生物産業学部)

北海道網走市八坂196



- バス/JR網走駅前3番乗り場から東京農大行(約30分)東京農大(終点)下車  
バスターミナル5番乗り場から東京農大行(約25分)東京農大(終点)下車

キャンパス内 (試験会場)



## 合格発表 (追試験の受験者は3ページをご参照ください)

### 1. 発表日時

○2020年12月1日(火) 13時

### 2. 発表の方法

#### ①合格通知の郵送

合格者には、志願確認票に記載された住所(日本国内に限る)に合格通知および入学手続き書類を「簡易書留郵便の速達」で郵送します。合格通知は合格発表日に発送します。

#### ②合否確認(インターネット)

受験生本人がインターネットにアクセスすることで合否結果を知ることができます。確認手順については11ページをご覧ください。

### 3. 注意事項

- 試験会場では合格発表の掲示は行いません。
- 入学センター窓口では合格通知の交付は行いません。
- 不合格者への書類による通知は行いません。

## 入学手続 (追試験の受験者は3ページをご参照ください)

### 1. 手続期間

○2020年12月1日(火)～12月14日(月) 消印有効(郵送のみ)

### 2. 手続方法

- 期間内に納付金を入金し、入学手続き書類を送付してください。手続期間内に、新入生納付金明細表(10ページ)の「第1回入学手続時合計」の金額の入金が必要となります。詳細は合格通知に同封される「入学手続要項」をご参照ください。

### 3. 注意事項

- 納付金入金と入学手続き書類提出の両方をもって入学手続完了となります。入金、書類のいずれかの遅配、その他の理由による入学手続期間経過後の入学手続は一切認めません。

### 入学前準備教育について

東京農業大学では、早期に入学が確定した受験生を対象に、『入学前準備教育』(有料)を用意しています。合格者には別途案内を送付いたしますが、受講は必須ではなく、あくまで任意となります。詳細につきましては、合格時に送付される「入学手続要項」をご確認ください。

# 新入生納付金明細表 (学費)

## 2021年度 新入生納付金明細表

(単位:円)

学部・学科	大学納付金					その他の諸会費	合計			
	入学金	授業料	実験実習演習費	整備拡充費	学生厚生費		(第1回)入学手続時上段合計額	(第2回)入学後9月下段合計額	1年次学費合計	
農学部	農学	270,000	380,000			25,600	57,800	733,400		1,523,400
			380,000	180,000	230,000				790,000	
	動物科学	270,000	380,000			25,600	57,800	733,400		1,543,400
			380,000	200,000	230,000				810,000	
生物資源開発	270,000	380,000			25,600	57,800	733,400		1,543,400	
		380,000	200,000	230,000				810,000		
デザイン農学	270,000	380,000			25,600	57,800	733,400		1,543,400	
		380,000	200,000	230,000				810,000		
応用生物科学部	農芸化学	270,000	380,000			25,600	57,800	733,400		1,593,400
			380,000	250,000	230,000				860,000	
	醸造科学	270,000	380,000			25,600	57,800	733,400		1,593,400
			380,000	250,000	230,000				860,000	
食品安全健康	270,000	380,000			25,600	57,800	733,400		1,593,400	
		380,000	250,000	230,000				860,000		
栄養科学	270,000	380,000			25,600	57,800	733,400		1,643,400	
		380,000	300,000	230,000				910,000		
生命科学部	バイオサイエンス	270,000	380,000			25,600	57,800	733,400		1,593,400
			380,000	250,000	230,000				860,000	
	分子生命化学	270,000	380,000			25,600	57,800	733,400		1,593,400
地域環境科学部	森林総合科学	270,000	380,000			25,600	57,800	733,400		1,493,400
			380,000	150,000	230,000				760,000	
	生産環境工学	270,000	380,000			25,600	57,800	733,400		1,493,400
			380,000	150,000	230,000				760,000	
造園科学	270,000	380,000			25,600	57,800	733,400		1,493,400	
		380,000	150,000	230,000				760,000		
国際食料情報学部	国際農業開発	270,000	380,000			25,600	57,800	733,400		1,523,400
			380,000	180,000	230,000				790,000	
	食料環境経済	270,000	380,000			25,600	57,800	733,400		1,413,400
			380,000	120,000	180,000				680,000	
国際バイオビジネス	270,000	380,000			25,600	57,800	733,400		1,413,400	
		380,000	120,000	180,000				680,000		
国際食農科学	270,000	380,000			25,600	57,800	733,400		1,543,400	
		380,000	200,000	230,000				810,000		
生物産業学部	北方圏農学	270,000	380,000			25,600	57,800	733,400		1,538,400
			380,000	165,000	260,000				805,000	
	海洋水産	270,000	380,000			25,600	57,800	733,400		1,573,400
			380,000	200,000	260,000				840,000	
食香料化学	270,000	380,000			25,600	57,800	733,400		1,613,400	
		380,000	240,000	260,000				880,000		
自然資源経営	270,000	380,000			25,600	57,800	733,400		1,396,400	
		380,000	73,000	210,000				663,000		

- 学費は2回に分けて納入していただきます。第1回は入学手続時、第2回は9月頃です。
- その他の諸会費の内訳は、農友会費11,000円、応援団費1,800円、教育後援会費20,000円、校友会費25,000円です。
- 入学後、教職課程、学術情報課程を履修する場合は、別途履修料が必要になります。
- 上記の金額はいずれも消費税は非課税です。

### ○次年度以降納付する学費等について

(単位:円)

	農学	動物	資源	デザイン	化学	醸造	健康	栄養	バイオ	生化	微生物	森林
2年次	1,286,400	1,306,400	1,306,400	1,306,400	1,366,400	1,366,400	1,366,400	1,486,400	1,366,400	1,366,400	1,366,400	1,246,400
3年次	1,336,400	1,366,400	1,366,400	1,366,400	1,416,400	1,416,400	1,416,400	1,536,400	1,416,400	1,416,400	1,416,400	1,306,400
4年次	1,386,400	1,436,400	1,436,400	1,436,400	1,466,400	1,466,400	1,466,400	1,586,400	1,466,400	1,466,400	1,466,400	1,366,400

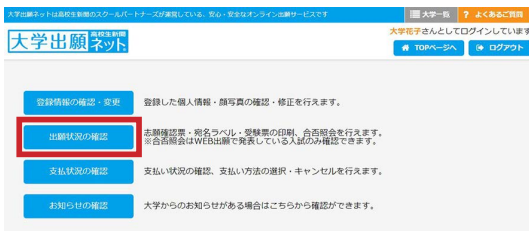
	工学	造園	創成	開発	経済	ビジネス	食農	北農	海洋	食香	自然
2年次	1,286,400	1,236,400	1,316,400	1,266,400	1,156,400	1,156,400	1,286,400	1,281,400	1,316,400	1,356,400	1,139,400
3年次	1,336,400	1,286,400	1,356,400	1,316,400	1,206,400	1,206,400	1,336,400	1,331,400	1,366,400	1,406,400	1,189,400
4年次	1,436,400	1,336,400	1,386,400	1,366,400	1,256,400	1,256,400	1,386,400	1,381,400	1,416,400	1,456,400	1,239,400

- 留年生(原級・復学含む)の授業料および実験実習演習費は、その在籍する当該年次生の入学時に定められた金額を適用します。
- 2年次以降の学費は、授業料および整備拡充費を2回(第1回および第2回)に分けて納入することができます。第2回は9月頃納入していただきます。

# 合否確認

合格発表日時以降、受験生本人がスマートフォンおよびパソコンで「大学出願ネット」から合否が確認できます。

## ○ 確認手順



### ① 大学出願ネットにログイン

### ② 出願状況の確認ボタンをクリック

### ③ 対象選抜制度の詳細ボタンをクリック

### ④ ページ下部に表示されている合否結果を確認