後学期からの学生生活について

後学期は、ウィズコロナの中でのスタートとなります。
各キャンパスで活動する学生、院生、教職員の全員の健康と安全を図るため、全ての活動は、「感染防止対策」の徹底実施が前提となります。
以下に、キャンパス共通の「感染防止対策」をご連絡しますので、実施の徹底についてご協力をお願いします。

１．入構（入門）規制

感染者が発生した際の事後対策のため、**入退構できる門の制限**を行います。
入退構できる門は、以下のとおりです。

＜世田谷キャンパス＞

●常時、通用門からの入構となります。
●通学の際、学生証を必携としますが、学生証を忘れた場合は正門から入構してください。
●休業日（土日含む）及び平日の時間外は、正門から入構してください。

●経堂門利用の際は、必ずアカデミアセンター１階を通行してください。
●平日８時から２０時まで利用可能。
●自転車（※要申請）の駐輪場へは経堂門から入構してください。

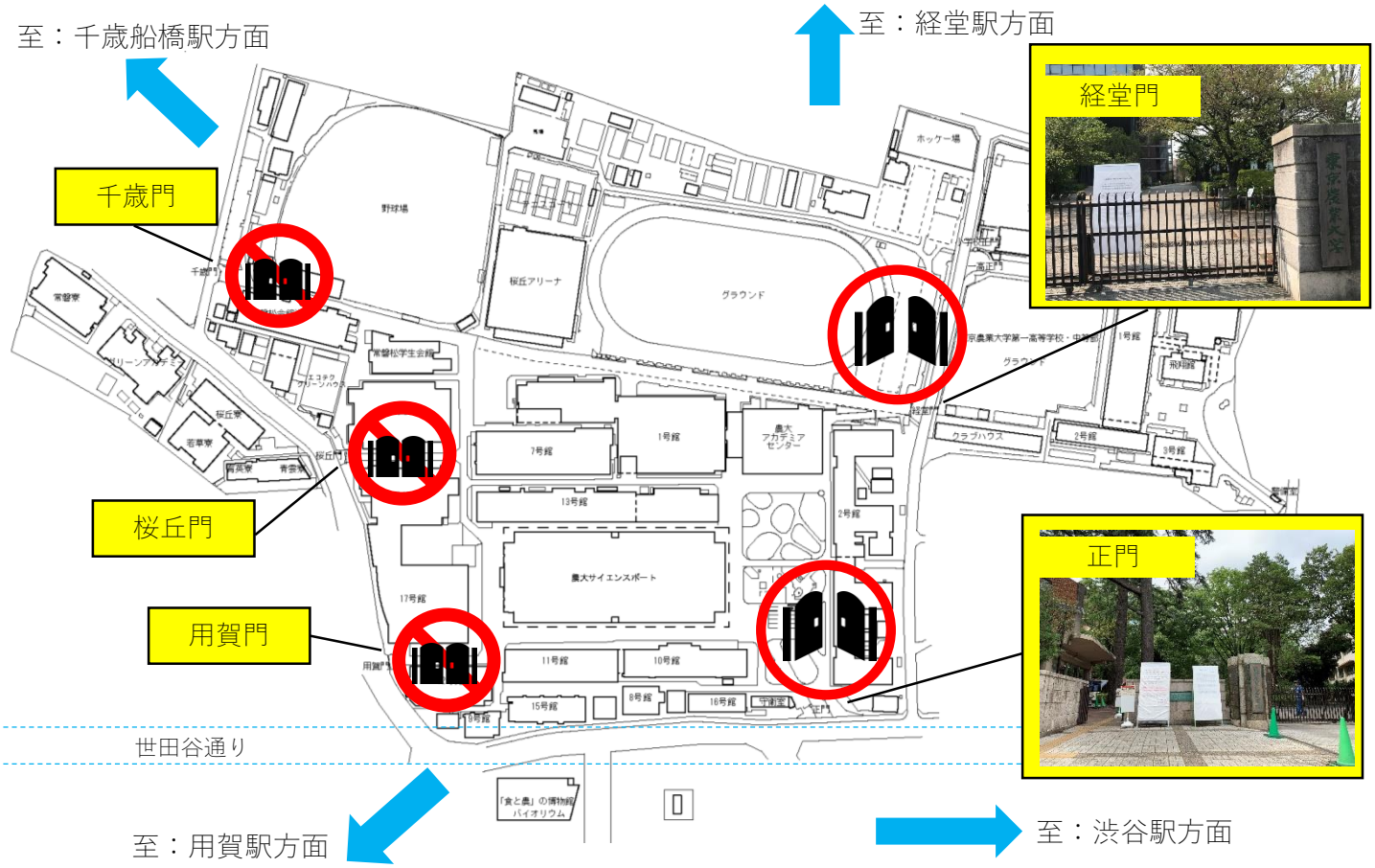

＜厚木キャンパス＞

入門については、特に入門規制は設けません。

入構の際の注意点：入構後は、必ず「研究棟」に立ち寄り、サーモグラフィによる検温、学生証による入構確認を行い、平熱であることを確認のうえチェック済カードを受取り目的の場所に向かってください。

チェック済カードは、チェックを受けた当日は必携し、講義中は机上に提示してください。チェック済カードの提示がない場合は、講義を受講することができません。

＜北海道オホーツクキャンパス＞

入門については、厚木キャンパスと同様に特に入門規制は設けません。

入構の際の注意点：入構後は、必ず「３号館」に立ち寄り、サーモグラフィーによる検温を行い、平熱であることを確認したうえで目的の場所に向かってください。

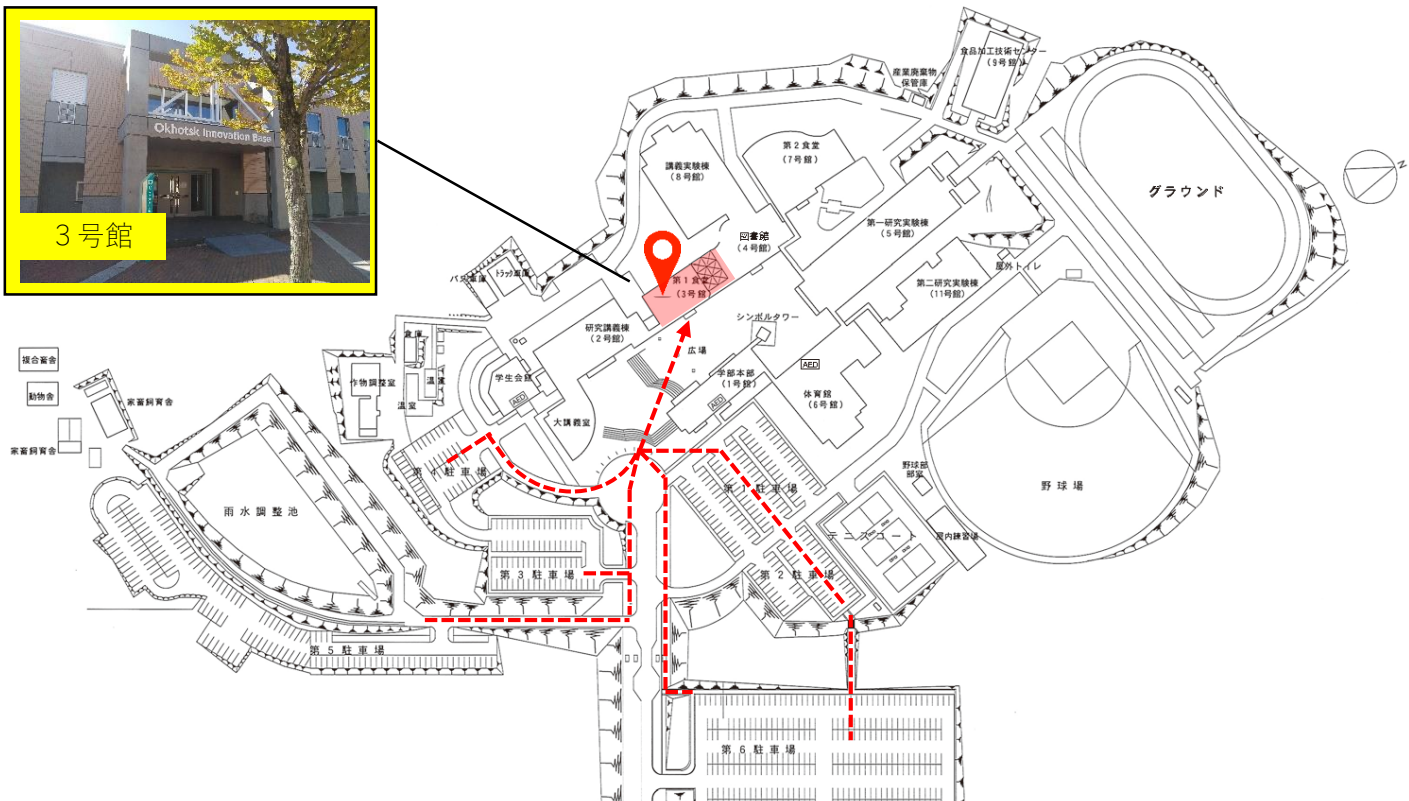

入構の際は、**体温チェック**を行います。

●サーモグラフィーで体温確認。３７．５℃以上の場合は、
以下の場所で症状を確認します。
・世田谷：健康サポートセンター
・厚木・オホーツク：保健室
●体温に関わらず、体調不良の際は入構を禁止します。

入構の際は、**学生証による入構確認**を行います。（退構する場合も同様です。）

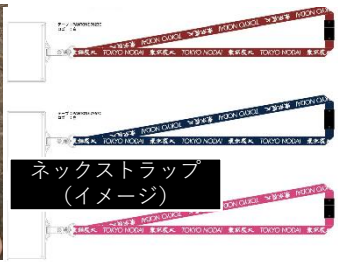

●学内で感染者が発生した際の濃厚接触者特定に必要です。入構や退構の際には必ずタッチしてください。
●カードホルダー付ネックストラップを配付しますので、学生証を入れて携帯してください。(学部カラー別)

２．学生の感染防止

学生の皆さん全員に、以下の「感染防止対策」の励行をお願いします。

＜全キャンパス＞

マスクを必ず着用してください。

マスクケースとマスクストラップを配付予定

キャンパス滞在中は、**こまめに手指消毒**をしてください。

●こまめに手洗いとアルコール消毒を行ってください。
キャンパスの各所に手指消毒用のアルコールを設置しています。

COCOA（新型コロナウィルス接触確認アプリ）のインストールをしましょう。

●学内で感染者が発生した際の濃厚接触者特定に必要です。
●インストールのうえ、Bluetooth設定をONにしてください。

３．学生の健康管理

学生の皆さん全員は、**毎日、定時（登校前）に検温**を行い、記録してください。

＜全キャンパス＞

検温表

●データや紙で検温表を作成、または無料アプリ等で　毎日体温を記録してください。

毎月２回、**定期的に、健康状態に関するアンケート調査**を実施します。

●実施方法：C-Learning

●２項目、各２択のアンケート調査を行います。

【設問と回答】

問1. 37.5℃以上の発熱はありましたか？

回答①あった

回答②なかった

問2.現在の健康状態はいかがですか？

回答①良好

回答②良好ではない

４．学内の感染防止

キャンパス内では、**「３密」を避けて行動**してください。

●教室・演習室に入る際には、出入口にある消毒用アルコールで手指を消毒してください。

●教室・演習室やラウンジなど、利用した机、椅子は次の利用者のために消毒用アルコールで消毒してください。

●消毒した際のゴミは所定のゴミ袋に入れてください。

座席

●教室などソーシャルディスタンスの確保のため「使用禁止」の椅子には座らないでください。

空き教室(扉開放)

空き教室(窓開放)

●空き教室を利用する際には換気をしてください。

エレベータ外

エレベータ内

●エレベータを呼ぶ前に手指を消毒してください。
●エレベータ内での３密に注意してください。
●指定の人数制限を守り会話は控えましょう。

手指消毒

席の消毒

PCエリア

図書館　※詳細は、各キャンパス図書館のWebサイトにてご確認ください。
●指定の入口から入退館してください。
（世田谷：アカデミアセンター３階のみ、厚木・オホーツク：通常どおり）
●入館者数には制限があります。
（世田谷：２００名、厚木：２０名、北海道オホーツク：５０名程度）
●入館の際は、**あらためて**検温と手指の消毒をしてください。
●使用後は、消毒用アルコールで席の消毒を行ってください。

コンピュータ自習室入口

情報教育センターコンピュータ自習室＜**世田谷キャンパス**＞
●情報教育センター入口で、検温を行い、除菌用のウエットティッシュを受け取ってください。希望者には滅菌手袋もお渡しできます。お気軽にお申し出ください。
●PCの使用前、若しくは使用後にキーボードやマウスなどを必ず各自が除菌操作を行ってください。

待機位置



食堂
●入場の際、手洗いと手指消毒を行ってください。
●列に並ぶ際は、間隔を確保してください。
●飲食スペースでは、対面隣接を回避してください。

体調に異変を感じたら、すぐに各キャンパスの「健康サポートセンター（世田谷）」、「保健室（厚木・オホーツク）」に連絡して指示を受けてください。

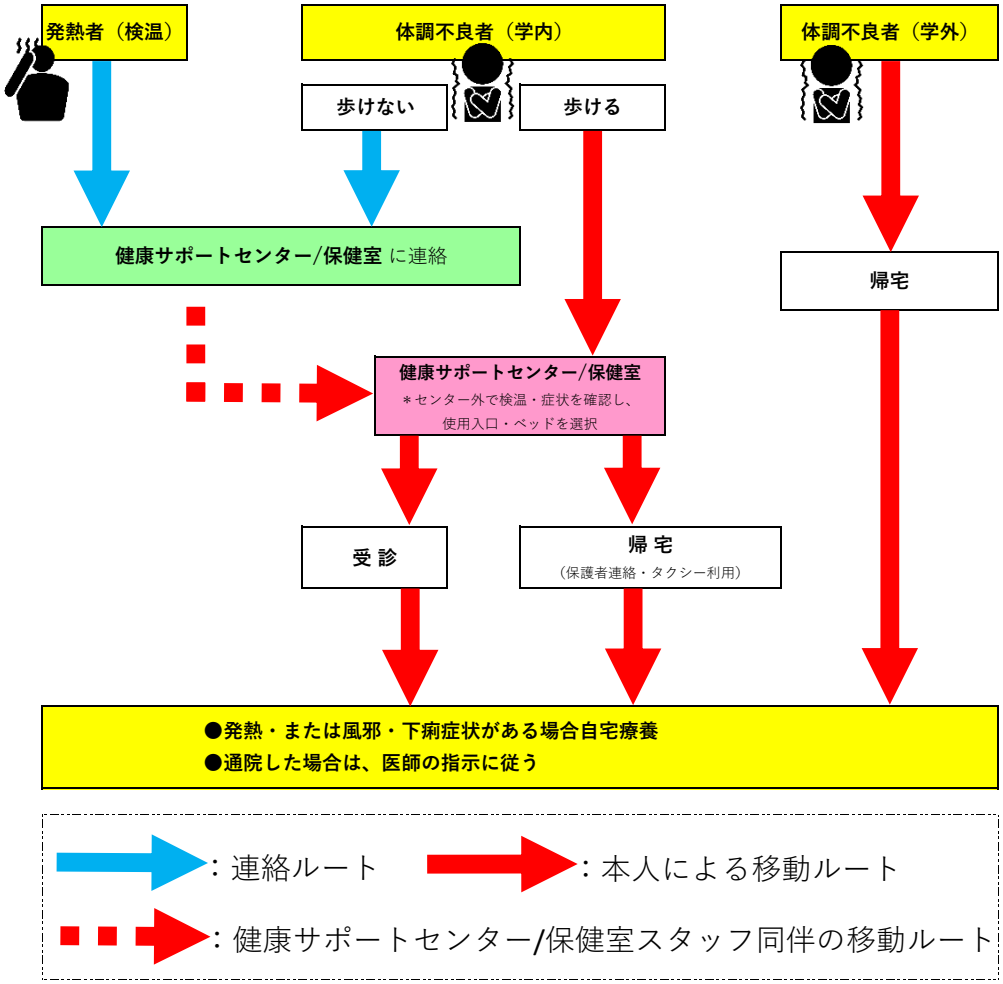

５．その他

（１）課外活動

課外活動の再開は、１０月からを予定しています。（一部の部を除く）
詳しい連絡は、９月２３日（水）の授業開始日以降に学生ポータル等で連絡します。

行動指針の「段階」表（令和2年7月21日～）

月 日	入 構	授業および連絡指導	課外活動	教員の出張	会議・会合・イベント	事務窓口
7月21日 ～ 7月24日	段階2－②	段階2	段階2	段階2	段階2	段階2
7月27日 ～ 9月4日	段階1－①	段階1－①	段階2	段階1	段階2	段階1
9月7日 ～ 9月18日						
9月23日 ～ 9月30日	9月23日　後学期授業開始					
	段階1－②	段階1－②			段階1	

（２）「農大サイエンスポート」の利用　＜世田谷キャンパス＞

２０２０年４月から、「農大サイエンスポート」の利用が開始されました。
世田谷キャンパスにある４学部１５学科８８研究室および４学部の学部事務室がこの建物の中に配置されています。
各研究室訪問の際は、館内のフロアマップに従い訪問してください。
各種相談・手続きについて窓口は、所属学部の学部事務室となります。各学部事務室の配置については以下のとおりです。

7階

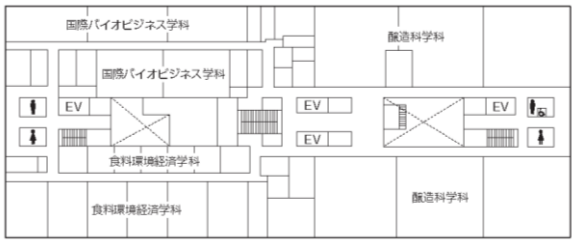

国際食料情報学部事務室

6階

応用生物科学部事務室

5階

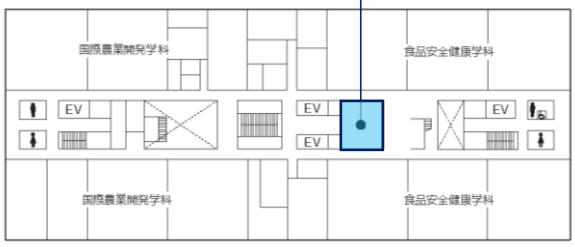

4階

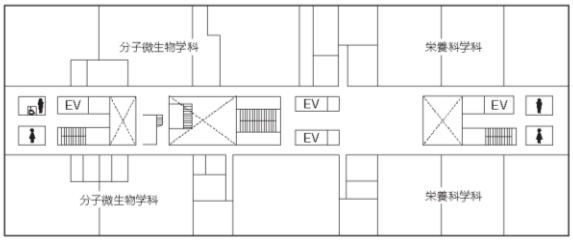

生命科学部事務室

3階

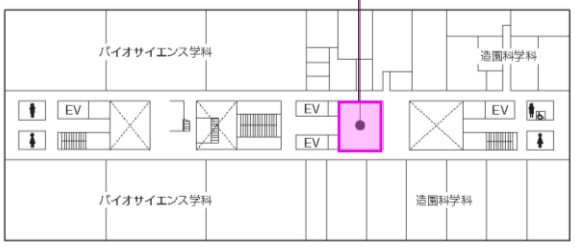

地域環境科学部事務室

2階
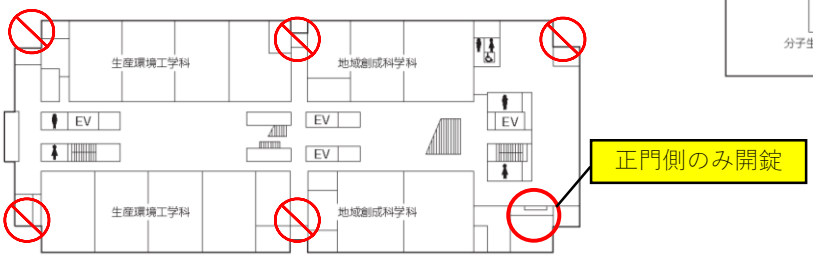
1階