

# 生活・研究編

学生生活のスタートにあたって

学生生活

奨学制度

防火・防災について

健康管理

課外活動

就職について

学術情報センター・図書館

「食と農」の博物館・バイオリウム

コンピュータセンター

国際教育プログラム・外国人留学生支援

諸研究施設



# 学生生活のスタートにあたって

## 知っておいてほしいこと

### 連絡・掲示

学生に対する告示，連絡，呼び出し，休講情報など重要な連絡は，すべて学生ポータルサイト及び掲示板で行います。掲示を見落とすと学生生活に支障が生じます。登下校の際には必ず学生ポータルサイトおよび各学科・1号館各課掲示板の掲示を確認するようにして下さい。

#### 1 学生ポータルサイト

学生ポータルサイトはインターネットを利用したサービスで自宅，学内のコンピュータ自習室等を利用し，アクセスすることができます。機能や使用方法について説明します。

##### (1) 学生ポータルサイトでできること



授業に関する情報や登録（Webシラバス，履修登録，成績確認，授業評価，住所登録変更）ができます。個人的な呼び出しや大学からの連絡を閲覧できると同時に携帯電話のメールアドレスを登録すれば受信ができます。

## (2) 利用方法

まず、これらのサービスを利用するためには本学のID・パスワードを取得し、ネットワークガイダンスを受講する必要があります。学内のパソコンを利用するときは世田谷キャンパスはコンピュータセンター（p.79）、厚木キャンパスは厚木学術情報センター（p.75）を参照して下さい。

## (3) 利用者IDカード

入学すると、利用者IDカードが配付されます。利用者IDは、農大のネットワークサービスを利用するときに必要な利用者を認識する符号で、8桁の学籍番号が利用者IDとなります。利用者IDは次のような場合に必要で、利用する際はパスワードも必要になります。

- ・学生ポータルサイトを利用する
- ・大学の電子メールを使用する
- ・農大アグリネットを利用する
- ・授業でコンピュータ演習室のパソコンを使用する
- ・図書館、コンピュータ自習室、3キャンパスラボなどのパソコンを使用する
- ・ITスタンドを利用する

## (4) パスワードについて

上記のサービスを利用するときに、利用者本人であるかどうかを確認するため、パスワードの入力が求められます。パスワードは利用者IDカードに印字されています。パスワードは銀行のキャッシュカードの暗証番号と同様にとても大切なものです。絶対に他の人に見せないで下さい。また、このパスワードは上記サービスを最初に利用するための初期パスワードです。利用開始後すぐに変更し、その後も定期的に変更して成績などの個人情報が漏洩しないように注意して下さい。変更方法は利用者IDカードに記載されています。

パスワードがわからなくなった場合は新しいパスワードを配付しますので、世田谷キャンパスはコンピュータセンター、厚木キャンパスは厚木学術情報センターで手続きをして下さい。また、初期パスワードを変更する前にこのカードをなくした場合は、至急、パスワードを変更して下さい。変更しないと、誰かにIDを悪用されることも考えられます。

パスワードの再配付には1日から3日かかりますので、その間は上記のサービスを利用することができません。

## (5) 利用者IDの有効期限と情報倫理教育受講について

利用者IDは、配付当日から卒業まで使用することができます。しかし、この利用者IDを使用するにあたり、皆さんが大学の様々なサービスを正しく使うことができるように、「情報倫理教育（ネットワークガイダンス）」を受講することが義務付けられています。この情報倫理教育を受講しない場合は5月31日で利用者IDの使用を停止します。

情報倫理教育（ネットワークガイダンス）は、必修科目である「フレッシュマンセミナー」の中で実施します。実施日は学科の先生から連絡がありますので、必ず出席して下さい。万が一欠席した場合は、世田谷キャンパスはコンピュータセンター、厚木キャンパスは厚木学術情報センターに相談して下さい。

フレッシュマンセミナーでの情報倫理教育（ネットワークガイダンス）までに、上記のサービスを利用する場合があります。注意点を「(6) ネットワーク利用上の注意」に掲載しましたので、必ず読んで下さい。

## (6) ネットワーク利用上の注意

ネットワークを利用するときは、次のことに注意して下さい。（東京農業大学ネットワーク利用ガイドライン要約）

- ① ネットワークを利用したすべての行為に全責任を負うことになるので、社会の一員としての自覚に基づいて利用すること。
- ② 複数のIDを持つことはできない。
- ③ 他の利用者に自分のIDとパスワードを教え、電子メールや学生ポータル等を使わせないこと。また、他の利用者のパスワードの解読をしないこと。
- ④ 他の利用者のファイルやデータを勝手に削除したり、コピーしたりしないこと。
- ⑤ 大量のデータを送信したりすることで、他の利用者の利用を妨げないこと。
- ⑥ 大学のネットワークは教育・研究を目的としているので、営利目的、政治活動、布教活動などで使用すること。

とはできない。

- ⑦ コンピュータシステムを壊したり、故障の原因となるような行為をしないこと。
- ⑧ 第三者の著作物を利用するときは、著作権法の規定に従い、勝手にコピーをしないこと。
- ⑨ 他の利用者の電子メールを勝手に読み、削除・コピーをしたり、偽造したりしないこと。
- ⑩ いやがらせや公序良俗に反する内容、不確かな内容の情報をWebページを使って流したり、迷惑となる電子メールを送ったりしないこと。
- ⑪ コンピュータウイルスを持ち込まないこと。

### (7) アクセスの方法

本学のホームページにアクセス (<http://www.nodai.ac.jp>) し、トップページにある「在学生・教職員の皆さんへ」をクリックする。認証画面に利用者ID・パスワードを入力するとTOKYO NODAI Information Portalが開きます。あとは自分の必要とする機能を使って下さい。



### (8) 注意事項

- ① 学外からアクセスする場合の通信費は利用者負担です。
- ② システムメンテナンス等でサービスを休止することがあります。

### (9) 問い合わせ先

学生ポータルサイト運用グループ e-mail [portal-t@nodai.ac.jp](mailto:portal-t@nodai.ac.jp)

## 2 掲示版（学生ポータルに掲載している内容が掲示されています）

世田谷キャンパス 1号館東側吹き抜け掲示版 学生サービスセンター各課入口前の掲示版

厚木キャンパス 本部棟1階入口前掲示版 本部棟と研究棟間の通路の掲示版

学生生活支援課の掲示版（厚木キャンパスは学生サービス課の掲示版）

- 学生の賞罰や災害、事故等に関する告示、警告、注意、その他について
- クラブや同好会を含む課外活動について
- 各種奨学金や特待生等について
- 保健・衛生に関する事項について

学事課・学習支援課の掲示版（厚木キャンパスは学生サービス課の掲示版）

- 授業について（授業時間割、休講、補講、教室変更、各種連絡事項、夏季・冬季休暇中の集中授業の予定など）
- 試験について（定期試験時間割、授業中の試験、レポート課題、注意事項など）
- 呼び出し学生について
- 大学行事、ガイダンス等について

キャリアセンターの掲示版（厚木キャンパスはキャリア・エクステンション課前の掲示版）

- 各種ガイダンスについて
- 求人情報について
- 公務員採用試験の案内
- 各種採用試験対策講座、各種テスト等の案内
- 合同企業セミナー・説明会等の案内
- インターンシップの案内
- 就職支援プログラムについて
- 就職支援サイトなどの諸情報
- Uターン（出身地域）就職などの案内

各学科事務室の掲示版

- 世田谷キャンパスの各学科研究棟には学科事務室が設置されています。学科内の連絡等は、こちらで掲示されます。
- 厚木キャンパスにおける各学科内の連絡等は、講義棟と研究棟間の通路の掲示版に掲示します。

## 授業時間

1時限	9:00～10:30
2時限	10:40～12:10
3時限	13:00～14:30
4時限	14:40～16:10
5時限	16:20～17:50
6時限	18:00～19:30

## 各門の開門時間

世田谷キャンパス	厚木キャンパス
正門……………終日	バスロータリー……………6:10～22:30 (休業日は6:30～22:00)
(経堂門)……………6:00～23:00 (桜丘門)……………(休業日は8:00～19:00)	(行事等により時間の変更があります)
用賀門(12号館横)……………7:00～21:00 (休業日は閉門)	
千歳門(常磐松道場横)……………6:00～23:00 (休業日は8:00～19:00)	
※(世田谷キャンパスの再整備・工事計画に伴い、時間の変更又は閉鎖する場合があります)	

## キャンパスライフ

○電話等による呼び出し・照会はできません

皆さんの家族や友人などから、呼び出しを依頼する電話がかかってくるかもしれませんが、大学では学生ひとりひとりの所在については把握できません。特に緊急を要すると認められる場合以外は呼び出しには応じられません。

また、皆さんのプライバシーを守秘する立場から、在籍確認や住所、電話番号等の照会にも一切応じていません。

○学内情報誌「NODAI CAMPUS」

世田谷キャンパスでは学生生活支援課が「NODAI CAMPUS SETAGAYA」を年5回(学生ポータル上でも見ることができます)、厚木キャンパスでは学生サービス課が「NODAI ATSUGI CAMPUS」を年4回、学生向け情報誌として発行しています。誌上では、クラブ活動や同好会活動を含めたその時々の学生の活動状況や大学行事の紹介、連絡事項等を掲載しています。皆さんからのニュース提供も受けていますので、掲載希望がありましたら情報をお寄せ下さい。

○学生個人情報保護に関する本学の取り組みについて

本学では、学生の皆さんの教育研究及び生活支援に必要な業務を遂行するために個人情報を扱っております。個人情報保護法施行(平成15年5月成立・施行、平成17年4月完全施行)に伴い、個人情報の保護に関する法律や政令、文部科学省大臣が定める指針等の基準を遵守しながら、適切な取り扱いの取り組みを行っております。

## マナーとルール

一人ひとりがマナーを心がけ、学内や公共のルールを守り、快適な学生生活をおくりましょう。

### キャンパス内

#### 携帯電話の使用について

授業中は電源を必ずOFFにしてください。

#### ゴミの分別ルールについて

ゴミは必ずゴミ箱へ、学内では農大の分別ルールに従って捨ててください。(詳細 世田谷p.48, 厚木p.49)

#### 喫煙マナーについて

校舎内外ともに原則として禁煙です。喫煙は必ず決められた喫煙コーナー（世田谷についてはp.226, p.227を参照）で。学内外ともに歩きタバコや吸殻のポイ捨ては厳禁です。喫煙は20歳からですが、吸わないにこしたことはありません。

喫煙は、喫煙者本人の健康はもちろんのこと、喫煙しない人の健康にも害を及ぼします。タバコを吸わない人が他人のタバコの煙を吸わされることを受動喫煙といい、平成15年施行の健康増進法第25条に受動喫煙の防止が定められています。周りの人への配慮を常に忘れずにいてください。

#### 飲酒マナーについて

大学では課外活動や研究室活動の一環として学生が集団で飲酒する場合、学内・外にかかわらず「飲酒届」を事前に提出することになっています。

個別に飲酒する場合も当然のことながら未成年の飲酒は法律で固く禁じられていることを、肝に銘じていてください。

また、適量を知らず無茶な飲み方をすると急性アルコール中毒になって死に至ることもありますので、充分注意してください。

### 自転車通学について

(世田谷キャンパス)

○自転車通学は自粛しましょう。限られたキャンパス内に駐輪スペースを広くはとれません。

大学から半径1キロメートル以内の在住者、経堂駅および千歳船橋駅からの通学者は基本的に徒歩通学をして下さい。

○安全のため構内は自転車を押して歩いて下さい。

○駐輪スペースに整然と、通路にはみ出さないように置いて下さい。校舎の入り口や通路等に自転車が溢れていると、歩行の邪魔になるばかりか、地震・火災等緊急時の避難経路の確保ができず、大惨事を招きかねません。

平成18年度、世田谷キャンパスでは2度の小火（ぼや）があり、乱雑な駐輪自転車が妨げられ、消火活動ができず大変危険でした。毎年消防署査察時には、自転車駐輪について厳しい行政指導を受けています。

○自転車入構門は、基本的に正門と経堂門です。この先、学内の工事等の影響で、駐輪スペースとともに、入構門も変更する場合がありますので、掲示に注意して下さい。

○自転車はその日のうちに乗って帰り、終夜放置をしないで下さい。

○放置自転車や、指定駐輪スペース以外の場所に駐輪した自転車は撤去し、廃棄処分になりますので注意して下さい。

○今後、キャンパスの安全と快適性を目指して自転車の登録制導入を検討しています。

(厚木キャンパス)

○体育館下、長谷門付近など数箇所に駐輪場を設置(p.232)しており、キャンパス内は徒歩で移動することになっています。

○自転車はその日のうちに乗って帰り、終夜放置をしないでください。長期にわたって放置されている自転車は持ち主不明として廃棄処分になりますので注意してください。



## オートバイ通学について

オートバイ通学希望者は次の手続きを取って下さい。大学周辺の路上及び路地等にオートバイ等を駐車させることは、通行の妨げとなり事故の原因になりますので絶対にやめて下さい。

世田谷キャンパスでは、馬事公苑前のけやき広場にオートバイ等の不法駐車が多く、警察や世田谷区から嚴重に注意を受けています。路上駐車は警察から照会があり、すぐに持ち主が判明し処分されます。

(登録について) 入学式以降に説明会がありますので希望者は必ず出席をして指示に従って下さい。

「オートバイ等の駐車場使用要領」(p.225参照) 遵守

事 項	世田谷キャンパス
登録申請書提出先(随時)	常磐松学生会館事務室 (管轄は学生生活支援課 p.227参照)
提出書類	免許証・自動車損害賠償責任保険証・学生証の各コピー、及び通学経路届・オートバイ等登録申請書をそろえて提出
登録料	500円(証紙を購入する)、登録の有効期間は在学期間とする
配布書類	駐車許可シール(後輪泥よけ部分に貼る)
駐車ルール	所定の駐車場へ駐車(使用時間午前6時から午後10時まで、構内及び駐車場内ではエンジンを切り移動すること)
事 項	厚木キャンパス
登録申請書提出先(随時)	学生サービス課
提出書類	同上(世田谷キャンパス)
登録料	同上(世田谷キャンパス)
配布書類	許可証、駐車許可シール(車体に貼る)
駐車ルール	指定の場所に駐車する

## 自動車通学について

本学では世田谷キャンパス、厚木キャンパスともに、学生の自動車通学を禁止しています。路上駐車の持ち主が判明した場合は、学則に基づき厳しい処分を受けることになります。

### ◎自転車・オートバイ・自動車等の違法駐輪、違法駐車に対する大学の対応について

違法駐車・違法駐輪は近隣住民の方々に大変な迷惑をかけるばかりか、重大な事故を誘発することにもなります。万が一、違反が発覚した場合には、大学の規則と交通法規に準じ、嚴重なる処分を行います。

## キャンパス外

### 地域社会でのマナー

駅前や飲食店の内外で大勢たむろして騒いだり、道路いっぱいに広がって歩いたり、グループで行動すると周りの人々の迷惑を考えなくなりがちです。いかなるときも周囲の人々のことを考え、自分の行動には責任をもってください。

皆さん一人ひとりがマナーを心がけ、ルールを守り、一人前の大人として行動することが期待されています。農大生としての自覚と誇りをもって行動して下さい。

### 公共マナーについて

#### ○乗り物の中では

携帯電話の使用、大声での会話、飲食、割り込み、席をつめないで座る、足を組んで座る、過度の寝込みはマナーに反します。

#### ○公共物の適切な利用を心得ましょう

破壊・破損、レンタル物の延滞、ゴミの放置・分別、落書きは不可です。

#### ○品性を守る行動を心がけよう

飲食店で過度な喫煙、歩きタバコ・飲食、横並びで歩く、年配者に席を譲らない、お礼を言わない、などは不可です。

## 自転車のルールについて

- 自転車は道路交通法により車両の一種と定められていることをご存知ですか。
- 人身事故も増加傾向にあります。普通の自転車でも時速40km程度までは速度が出るため死亡事故につながることもあり、被害者の遺族に1千万円の損害賠償を命じられた例もあります。
- 極端なスピードでの走行、二人乗り、無灯火などのほか、一時停止・信号無視、飲酒運転なども絶対にやめて下さい。

## 絶対にやめよう

### 薬物乱用について

- 覚醒剤や麻薬は、「集中力が高まる」「痩せられる」などの甘い言葉に誘惑されて使用してしまう若者が跡を絶ちません。使用した場合はもちろん、所持だけで7年以下の懲役刑が科せられる重罪です。
- 大麻は、「タバコより害が無い」「外国ではみとめられている」などの噂を鵜呑みにして、気安く手を出す人が多いですが、所持・譲渡・譲受した場合は5年以下の懲役となります。入手のための強盗や殺人などの二次犯罪に発展し、本人はもちろん、家族をも想像を絶する不幸に陥れることになります。
- また、「脱法ドラッグ」（合法ドラッグ）と呼ばれるものも出回っていますが、これらの薬物は、多種類の薬品を化学合成等して作られたものであり、使用することは、体への影響を考えると大変危険です。
- 薬物は乱用すると、脳に悪影響を及ぼすとともに、依存を引き起こします。興味本位で1回だけなら大丈夫と思っていても、自分の意思だけでは止められなくなります。絶対に使用してはいけません。

## トラブルに役立つWebガイド

犯罪や被害の実態・防止策を知り、トラブルを未然に防ぐ

国民生活センター	<a href="http://www.kokusen.go.jp">www.kokusen.go.jp</a> TEL.03-3446-0999 ●携帯サイト <a href="http://www.kokusen.go.jp/mobile/">www.kokusen.go.jp/mobile/</a>
経済産業省	<a href="http://www.meti.go.jp">www.meti.go.jp</a> ●消費者相談室 TEL.03-3501-4657 ◇メールによる相談 <a href="mailto:qqjcbbf@meti.go.jp">qqjcbbf@meti.go.jp</a> ●関東経済産業局（さいたま市） TEL.048-601-1239（相談専用）
警察庁	<a href="http://www.npa.go.jp">www.npa.go.jp</a> ●警察庁ハイテク犯罪対策総合センター TEL.03-3431-8109（電話相談）
警視庁	<a href="http://www.keishicho.metro.tokyo.jp">www.keishicho.metro.tokyo.jp</a>
日本弁護士連合会	<a href="http://www.nichibenren.or.jp">www.nichibenren.or.jp</a> ●法律相談窓口／あっせん・仲裁センター
(財)日本消費者協会	<a href="http://www1.sphere.ne.jp/jca-home">www1.sphere.ne.jp/jca-home</a> ●苦情相談 TEL.03-5282-5319 ※消費者に役立つ「情報コーナー」に悪徳商法など豊富な情報
日本エステティック協会	<a href="http://www.esthesite.com">www.esthesite.com</a> ※中途解約に関する説明など
(財)日本通信販売協会	<a href="http://www.jadma.org">www.jadma.org</a> ●通販関連のトラブル等は「通販100番」 TEL.03-5651-1122
クーリングオフ・ネット	<a href="http://www.cooling-off.net">www.cooling-off.net</a>
お部屋探し達人「敷金トラブルサイトリスト」	<a href="http://www.heyasagase.com/sitelist/joho/sikikin.html">www.heyasagase.com/sitelist/joho/sikikin.html</a> ※敷金や原状回復トラブル等に関連した各種サイトを紹介しているので便利
ネット関係のトラブルについて	
総務省電気通信消費者相談センター	<a href="http://www.soumu.go.jp/joho_tsusin/s-jyoho.html">www.soumu.go.jp/joho_tsusin/s-jyoho.html</a>
迷惑メール相談センター(財)日本データ通信協会	<a href="http://www.dekyo.or.jp/soudan">www.dekyo.or.jp/soudan</a> ●お問い合わせ TEL.03-5974-0068
インターネットホットライン連絡協議会	<a href="http://www.iajapan.org/hotline">www.iajapan.org/hotline</a>
Web110(民間団体)	<a href="http://www.web110.com">www.web110.com</a>
海外渡航・留学に役立つ情報	
外務省「海外安全ホームページ」	<a href="http://www.anzen.mofa.go.jp">www.anzen.mofa.go.jp</a> ※海外でのトラブル防止のために
「地球の歩き方」ホームページ	<a href="http://www.arukikata.co.jp">www.arukikata.co.jp</a>
奨学金・留学生支援・学生生活支援等についての情報	
独立行政法人日本学生支援機構	<a href="http://www.jasso.go.jp">www.jasso.go.jp</a>

## 注意してほしいこと

受験勉強に明け暮れた高校時代を通り抜けて、新しい大学生活に胸をふくらませて大学の門をくぐったみなさんの前に、危険な落とし穴がいっぱい待ち構えています。社会経験の浅い学生を食いものにしようと悪徳商法がつけ入る隙を狙っているのです。

## 悪徳商法

若者を狙う悪徳商法の手口はますます巧妙になり、被害にあっても本人が気付かないこともしばしばです。悪徳商法は優しい口調で、高度なテクニックを駆使し、決して人をだますような素振りを見せません。しかし、契約が成立すると、コロッと態度を変え、解約に応じてくれないばかりか、話しさえ聞いてくれません。

また、この手の業者はローン会社と提携している場合が多く、ついつい高額な商品に手を出してしまいがちで支払い不能におちいる場合も少なくありません。悪徳業者の代表的手口を下記に載せておきます。しかし、これ以外にも様々な手口を使ってきます。楽しく、有意義であるはずの大学生活が、灰色の大学生活にならないよう十分注意して下さい。

## 悪徳業者の代表的手口

### ●マルチ商法

「僅かな入会金（といっても数十万円と高額）で割のいいバイトができるよ」などの巧みな言葉に誘われて入会、「ブランド品や車・健康食品を格安で君に卸すので、それを友人に市価より安く売れば君も儲かるし友人も得をする。年収1千万円も夢じゃない」のはずが実際にはほとんど売れず、入会金を取られ損ばかりか友人との信頼関係まで破滅する結果になる。

AD：マルチ商法（ネズミ講）は法律で禁止されていますが、法の網の目をくぐって、これに類する商行為が横行しています。若者をターゲットにしているものが多く、手口も年々巧妙かつ悪質になってきているので、「うまい話には必ず落とし穴がある」ということを忘れず、くれぐれも注意して下さい。本学学生も毎年相当数、被害にあっています。（※ADはアドバイスの略）

### ●キャッチセールス

- ・アンケート調査をよそおって近寄り、ブランド商品や一流ホテルでの食事が格安になるというフレコミの会員権を勧められる。アンケートで事前に小遣いや現在もっている金額を答えてしまっているため「金を持っていない」とは言えず、金を払ってしまうが会員権はほとんど役に立たない。
- ・「お肌の無料診断をします」と言って近づき、結局高額な化粧品を勧められる。
- ・「ねえ、君、スタイルがいいねえ」と声をかけ、モデルクラブの入会金を払わされるが、仕事は全くまわってこない。エステティックに誘われることもある。

AD：街かどで声をかけられてもピンときたら立ち止まらない、振り向かない。

## ●アポイントメント商法

「おめでとうございます。20才の人〇〇人の中からあなたが選ばれ、××会員になれる権利を獲得しました。会員カードをお渡ししますので営業所（または喫茶店等）までお越し下さい」といった具合に男性には女性の、女性には男性のセールスマンから親しげな電話があり、指定された場所に行くと、契約するまでしつこく勧誘される。英会話教材等がセットになっている場合が多く、40～80万円と高額なためクレジットの使用をすすめられるが、ブランド商品購入や一流ホテルへの宿泊が格安でできるはずの会員権はほとんど役に立たず、残るのはクレジットの支払いばかり。

AD：「選ばれました」などと云うのは、おびき寄せるための手です。勇気を持ってはっきり「いません」と言いましょ。しつこく電話がかかってきた場合は途中で切ってしまうくらいの勇気が必要です。

## ●携帯電話のトラブル

利用した覚えのない請求や、興味半分で利用してしまったものの不当な高額利用料金の請求など、出会い系サイトによる被害が増えています。

また、一方的に送られてくる広告などの迷惑メール、まだ存在が確認されていませんが噂のクローン携帯電話によるパケット通信の被害など、さまざまな携帯電話の被害もあるようです。

最近では、簡易裁判所の支払督促制度を悪用して、架空請求を本物（法的に執行される正式）の請求として支払いを要求してくるケースが増えています。また、ショートメールサービスを利用し、友人からのメールと思わせて回線を接続させ、支払いを要求してくるケースも目立ってきました。いずれにしても払う必要はありませんが、請求を無視する方法が通用しない場合が出てきました。すぐに消費生活センターに相談する必要があります。

## ●その他の悪徳商法

- ・消防署員をよそおい、法律で義務付けられていると偽り消火器を売りつける。（かたり商法）
- ・デートに誘い気心が知れた頃、服・着物・宝石・絵画等を売りつける。（デート商法）
- ・「デパートに卸した残りなので安くするよ」と車に誘い込み、粗悪な背広等を売りつける。
- ・架空のスキーツアー、海外旅行ツアーに誘われ、申込金をだまし取られる。

## 悪徳商法に引っかからないための6か条

- 1 簡単にドアを開けずに名前と目的を聞こう
- 2 うますぎる話に落とし穴
- 3 あいまいな返事はせず、勇気を持って、はっきり「いません！」
- 4 一人で決めずに、家族、知人にまず相談
- 5 簡単に書くな名前・電話番号・大学名、押すな印鑑
- 6 すぐにお金を払わずに、有効に使おうクーリング・オフ（下記参照）

## クーリングオフ

訪問販売、キャッチセールス、アポイントメント商法などで契約させられた場合、契約日を含め8日間は無条件で解約できる制度です。マルチ商法やモニター商法は20日間です。ただし、3,000円未満は対象になりません。

クーリング・オフは消費者から通知をするだけで解約できます。相手業者の意向は関係ありませんが、色々と条件があります。消費生活センター（p.29を参照）などに相談したほうがよいでしょう。

販売業者やクレジット会社への解約通知は、簡易書留ハガキか内容証明郵便で行い、電話や口頭では成立しません。簡易書留ハガキや内容証明郵便はコピーをとり保管しておくことをお勧めします。

### クーリング・オフ通知記載例 簡易書留ハガキの場合

※契約日  
※業者名  
※業者所在地  
※契約商品名  
※金額  
上記日付の契約は解除します。

〇年〇月〇日  
住所  
電話  
氏名

## 消費生活センター

# 困ったらすぐに消費生活相談へ!! (無料 秘密は守ります。)

## ○世田谷区消費生活センター ☎03-3410-6522

※相談時間 月曜～金曜 9時～16時30分 (来所・電話相談)  
土曜日 9時～15時30分 (電話相談のみ)

※各相談コーナーの受付時間

9時～15時30分 (除12時～13時)

- ◎世田谷相談コーナー(水曜) ☎03-5432-1111(代)
- ◎北 沢相談コーナー(火曜) ☎03-5478-8001(代)
- ◎玉 川相談コーナー(火曜) ☎03-3702-1131(代)
- ◎砧 相談コーナー(月曜) ☎03-3482-1321(代)
- ◎鳥 山相談コーナー(土曜) ☎03-3309-3362



消費者生活センターでは次の仕事も行っていきます。

- 商品テスト ●消費者カレッジ
- 情報提供「消費生活センターだより」

〒154-0004 世田谷区太子堂2-16-7  
区役所三軒茶屋分庁舎3階

世田谷区産業振興部消費生活課消費生活センター発行(1999.3.1)

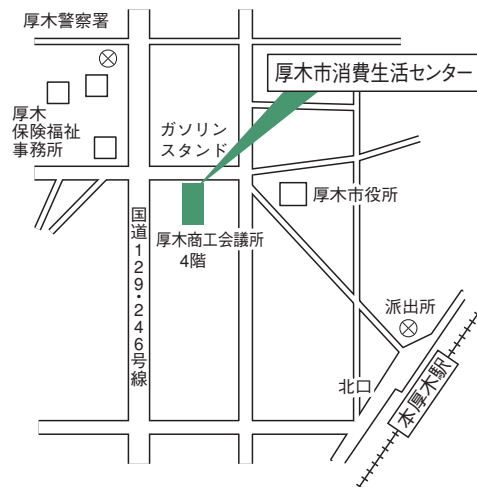
## ○厚木市消費生活センター ☎046-294-5800

※相談時間 9時30分～16時(月曜～金曜)

〒243-0017

厚木市栄町1-16-15 (厚木商工会議所4階)

消費生活センターでは、消費生活に関する身近な問題をテーマにした講座や情報を提供しています。是非、ご利用ください。



## 振り込め詐欺

オレオレ詐欺のことです。

様々な手口が出てきたため「オレオレ詐欺」という名称では括れなくなってきました。

最近、特に女子学生を対象にした電話による詐欺が増えてきています。それは、「娘さんを誘拐した。金を指定口座に振込め」という内容の電話が保護者宛にかかってくるものです。電話の後ろでそれらしい女性の声を聞かせる演出もあるため、信じてしまう場合もあるようです。被害を防ぐためにも、保護者とはいつでも連絡できるようにしておくことが大切です。また、電話があったとしても冷静に対応するように保護者の方と話し合っておいて下さい。

まだまだ新しい手口が出てきそうです。

## 学生ローン，クレジット，キャッシング

学生ローンは、金利が高く、元利返済に追われて学生生活はおろか、生活そのものまで破壊される結果になりますので、注意して下さい。

学生証だけで融資が受けられる手続きの簡単さもあり、安易な気持ちで利用する人も少なくないようですが、少額な借金でも利子が利子を生み、雪ダルマ式に膨らんでゆきます。

どうしてもお金が必要な場合は、先ず両親などに相談することが賢明です。

また、高額商品をカード1枚で購入できる手軽さから、クレジットを使用する学生が増えています。いかに便利なクレジットといえども、あくまで借金であることには変わりありません。必ず後から支払いがやって来ます。使いすぎて返済が多くなると「カード破産」に追い込まれ、生活破綻のケースも考えられます。

さらに最近では、デートや旅行の費用が足りなくて、気軽にクレジットカードのキャッシングを使う、こんなケースも多いようです。でも、その金利は実質金利25%~35%位と、大手サラ金なみにかなり高いので、十分な注意が必要です。

クレジットの返済ができなくなったら返済のためのキャッシングは絶対にしないこと。多重債務の多くはそれが原因です。すぐに学内では学生生活支援課（厚木キャンパスは学生サービス課）、学外では消費生活センター（p.29を参照）や弁護士会などに相談しましょう。

クレジットを利用するときは、次のことに注意して下さい。

- 1 本当に必要なものかもう一度考えてみる。
- 2 ゆとりを持った利用返済額を決める。
- 3 既に利用しているときは、現在の月々の支払額と支払総額を考え、無理かなと思ったら潔く購入をあきらめる。
- 4 支払期日に支払額が銀行口座にあるのか、必ず確認する。
- 5 カードは自分でしっかり保管し、絶対に人には貸さない、預けない。

## アルバイトについて

大学に入学後、多くの学生がアルバイトを経験することと思います。アルバイトの目的もアルバイトをする時期も人それぞれだと思いますが、学業や生活を犠牲にしてまで行うようなことは避けて下さい。

本学では次のような職種や業種は学生にふさわしくないものと考えます。

- |                |  |
|----------------|--|
| 1 危険を伴うもの      | 自動車やバイク等の運転や高所での作業を伴うもの  |
| 2 人体に有害なもの     | 劇薬などの有害薬物の取り扱いを伴うもの  |
| 3 法令に違反するもの    | マルチやネズミ講商法など   |
| 4 教育的に好ましくないもの | 風俗営業、ギャンブル、勧誘、選挙運動など   |
| 5 人命がかかわるもの    | ベビーシッター、プール監視員など   |
| 6 その他          | ①明らかに学業や生活に支障をきたす内容のもの<br>②労働条件など不明確なもの<br>③出来高制で最低賃金が保障されないもの |

アルバイトもよく考えた上で行い、有意義で楽しい学生生活を送って下さい。

本学のアルバイト紹介についてはp.40を参照して下さい。

# 各種相談窓口と取扱内容

## 窓口案内

### 窓口業務時間

#### 世田谷キャンパス

部 課 名	所 在	平 日	土 曜 日	
学 生 生 活 支 援 課	学生サービスセンター 10号館1階	8:30~18:30(~17:00) <sup>*1</sup>	休 業	
学 事 課		8:30~17:00		
学 習 支 援 課		8:30~19:30(~17:00) <sup>*1</sup>		
入 試 セ ン タ ー		8:30~17:00		
国 際 協 力 セ ン タ ー				
教 職 等 支 援 課				
キ ャ リ ア セ ン タ ー	1号館南側1階	8:30~18:30(~17:00) <sup>*1</sup>		
コ ン ピ ュ ー タ セ ン タ ー	16号館3階	8:30~17:00		
健康増進センター	保健室 学生相談室	16号館1階		8:30~18:30(~17:00) <sup>*1</sup>
				10:30~18:30 <sup>*3</sup>
各 学 科 事 務 室	各学科研究室棟	8:30~17:00 <sup>*2</sup>		
環 境 管 理 課	法人・大学本部棟2階	8:30~17:00 <sup>*2</sup>		
経 理 課				

#### 厚木キャンパス

部 課 名	所 在	平 日	土 曜 日
学 生 サ ー ビ ス 課	研 究 棟 1 階	8:30~17:00	休 業
入 試 課			
キャリア・エクステンション課			
総 務 課			
保 健 室	本 部 棟 1 階	8:30~17:00 <sup>*2</sup>	

※1 ( ) の時間は授業日及び定期・追再試験日以外の受付時間です。

※2 窓口休務時間(11:30~12:30)があります。

※3 授業日及び定期・追再試験以外の受付日時は別途掲示等でお知らせします。

○窓口業務時間は、大学行事及び学生の長期休業中は変更することがあります。

○各種証明書発行の受付時間は多少異なりますので、ご注意ください(→p.33)。

○図書館の窓口業務(開館)時間はp.68を参照して下さい。(農学部図書館についてはp.75参照)

## カリキュラムについて

㊦ 世田谷キャンパス・㊧ 厚木キャンパス

事 項	取扱い窓口	摘 要	参照頁
卒業に必要な単位	㊦ 学習支援課 ㊧ 学生サービス課	学則で定められています。この本の履修編を熟読して下さい。わからない点をご相談下さい。	113 ・ (180)
履 修		学科ガイダンスに出席のうえ、必ず期限内に履修の手続きをして下さい。	107 ・ (175)
試 験		時間割は各自掲示で必ず確認して下さい。遅刻しないように十分注意して下さい。	109 ・ (177)
授 業 欠 席 届 試 験 欠 席 届		取扱い窓口で尋ねて下さい。	106・109 ・ (174・177)
教員免許について	㊦ 教職等支援課 ㊧ 学生サービス課	各時期のガイダンス・説明会等に必ず出席して下さい。計画的履修と自主的努力が必要です。	157～
学芸員・司書について	㊦ 教職等支援課 ㊧ 学生サービス課		168～ ・ (190～)

( )は短期大学部の参照ページを表す。

## 進路の相談

㊦ 世田谷キャンパス・㊧ 厚木キャンパス

事 項	取扱い窓口	摘 要	参照頁
休 学 願	㊦ 学 事 課 ㊧ 学生サービス課	3カ月以上修学できない場合	39
復 学 願		休学事由が解消したとき	
退 学 願		大学をやめるとき	
再 入 学		退学したのち再入学するとき	
転 学 部 ・ 転 学 科	㊦ 学 事 課 ㊧ 学生サービス課	学部・学科を変更したいとき	/
卒業後も勉強をつづける		大学院進学, 他大学編入学など	
国際教育プログラム 外国人留学生支援	㊦ 国際協力センター ㊧ 学生サービス課	海外農業実習・短期語学留学 海外研修・世界学生サミットなど	80～
進路相談・就職について	㊦ キャリアセンター ㊧ キャリア・エクステンション課	掲示に注意	63



## 各種届出・願出および証明書の交付

㊦ 世田谷キャンパス・㊧ 厚木キャンパス

事 項	取扱い窓口	摘 要	参照頁
学 生 証 発 行	㊦ 学生生活支援課 ㊧ 学生サービス課	常に携帯して下さい。	37
仮 学 生 証 発 行		試験時のみ発行，発行料500円	
外 国 語 学 生 証		海外で必要な場合，大学生協で国際学生証発行の申請をして下さい。（有料1,430円）	
学 生 証 再 交 付 願 (学生証を紛失・破損した場合)		再交付料3,000円	
住 所 変 更 届	㊦ 学生生活支援課 ㊧ 学生サービス課	変更が生じた場合は直ちに学生ポータルから修正して下さい。	38
正 保 証 人 住 所 変 更 届		窓口に届け出て下さい。	
正 保 証 人 変 更 届			
成 績 証 明 書	㊦ 学習支援課 ㊧ 学生サービス課	自動発行機で発行します。 (稼働時間：授業のある日) ㊦ 平日 8：30～ <del>19：30</del> 17:00までに変更になりました ㊧ 平日 8：30～17：00 発行料200円（英文は300円，窓口で発行）	39
卒 業 見 込 証 明 書 (卒業年次生のみ発行)	㊦ 学 事 課 ㊧ 学生サービス課	窓口に発行します。 (業務時間) 平日9：00～17：00 発行 翌日 12：30以降 発行料200円（英文は300円）	
在 学 証 明 書			
栄 養 士 資 格 取 得 見 込 証 明 書			
教 員 免 許 状 授 与 見 込 証 明 書			
大 学 院 受 験 用 調 査 書			
各 種 英 文 証 明 書			
改 姓(名) 届	㊦ 健康増進センター ㊧ 保 健 室	変更した場合は直ちに戸籍抄本を添えて提出して下さい。	39
本 籍 地 変 更 届			
健 康 診 断 証 明 書	㊦ 健康増進センター ㊧ 保 健 室	自動発行機で発行します。 (稼働時間：授業のある日) ㊦ 平日 8：30～ <del>19：30</del> 17:00までに変更になりました ㊧ 平日 8：30～17：00 発行料200円	50

※上記以外の証明書については ㊦ 学 事 課 の窓口で相談して下さい。  
㊧ 学生サービス課

※証明書自動発行機は㊦ 10号館 1 F (p.228)，㊧ 研究棟 1 F (p.234) にあります。

※夏季休業中は，窓口業務時間が変更になることがあります。

## 通学方法

㊦ 世田谷キャンパス・㊧ 厚木キャンパス

事 項	取扱い窓口	摘 要	参照頁
通学定期購入のための証明 (通学証明書発行)	㊦ 学生生活支援課 ㊧ 学生サービス課	ほとんどの交通機関は学生証（裏に定期乗車券発行控を貼付）で購入できます。 駅等の窓口で、特に必要と言われた場合は申し出て下さい。	38
オートバイ通学登録許可証		随時受付(㊦㊧ともに説明会実施)	25

## 旅行や帰省のときは

㊦ 世田谷キャンパス・㊧ 厚木キャンパス

事 項	取扱い窓口	摘 要	参照頁
学 割 証 (学校学生生徒旅客運賃割引証)	㊦ 学生生活支援課 ㊧ 学生サービス課	自動発行機で発行します。 (稼働時間：授業のある日) ㊦ 平日 8：30～ <del>19：30</del> 17:00までに変更になりました ㊧ 平日 8：30～17：00	38
団 体 旅 行 割 引 証		課外活動や研究室等での団体旅行	

## 学費について

㊦ 世田谷キャンパス・㊧ 厚木キャンパス

事 項	取扱い窓口	摘 要	参照頁
授業料通知送付先変更届	㊦ 学生生活支援課 ㊧ 学生サービス課	所定用紙が取扱い窓口にあります。	38
学 費 延 納 願	㊦ 経 理 課 ㊧ 学生サービス課	本人・正保証人連名で提出 所定用紙が取扱い窓口にあります。	39

## 経済上の問題・事故・事件・その他のトラブル

㊦ 世田谷キャンパス・㊧ 厚木キャンパス

事 項	取扱い窓口	摘 要	参照頁
奨学金を受けたいときは	㊦ 学生生活支援課 ㊧ 学生サービス課	本学、日本学生支援機構及び民間団体の奨学金、教育ローンなど	41～43
交通事故・悪徳商法・盗難 その他のトラブル		どんなことでも相談に乗ります。 プライバシーは守ります。	27～30

## アパートの斡旋

アパートの斡旋は、大学の事務局では行っておりませんが、次の所で斡旋しています。

キャンパス名	取扱い店	場 所
世 田 谷 キ ャ ン パ ス	東京農業大学生協同組合 (大学生協 住まい紹介)	常磐松会館本館1階 ☎ 03-3427-5769 (直)
厚 木 キ ャ ン パ ス	厚農商事(株) (JA厚木市農協の不動産部門)	小田急線本厚木駅南口前 ☎ 046-228-0182 ☎ 0120-36-0182

## 健康について

㊦ 世田谷キャンパス・㊧ 厚木キャンパス

事 項	取扱い窓口	摘 要	参照頁
定 期 健 康 診 断	㊦ 健康増進センター ㊧ 保 健 室	毎年4月に行います。 必ず受けて下さい。	50
怪我, 病気になったとき		応急処置と医療機関の紹介を行います。	
健 康 診 断 証 明 書		自動発行機で発行します。 (稼働時間: 授業のある日) ㊦ 平日 8:30~19:30 17:00までに変更になりました ㊧ 平日 8:30~17:00	
学生生活でのさまざまな問題 や悩みについて	㊦ 学生相談室 ㊧ 学生相談室(保健室)	皆さんの立場に立って一緒に考え ます。個人のプライバシーは厳守 します。	

## 課外活動に関する届・願出

㊦ 世田谷キャンパス・㊧ 厚木キャンパス

事 項	取扱い窓口	摘 要	参照頁
合 宿 届	㊦ 学生生活支援課 ㊧ 学生サービス課	農友会各部・同好会は事前に提出が 義務づけられています。	205
集 会 許 可 願		所定用紙が取扱い窓口にあります。	
催し物開催許可願			
アンケート・署名・勧誘・ 募金活動許可願			
物 品 販 売 許 可 願			
ポスター・立看板・垂れ幕 提出許可願			
団体(同好会)結成承認願		毎年5月頃に説明会を開催します。	

## 施設の利用

### 世田谷キャンパス

事 項	取扱い窓口	摘 要	参照頁
教 室	学生生活支援課	所定用紙があります。	218
百周年記念講堂			
桜丘アリーナ	桜丘アリーナ内	桜丘アリーナで相談して下さい。	57
桜丘アリーナトレーニングルーム	トレーニングルーム内	講習会受講が必要で利用料がかかります。	
常磐松会館本館各学科室	各学科事務室		56
常磐松会館道場ミーティングルーム	農友会体連本部	所定用紙があります。	
常磐松学生会館ミーティングルーム等	常磐松学生会館事務室	事務室予定表に書き込む。	57

### 厚木キャンパス

事 項	取扱い窓口	摘 要	参照頁
教 室	学生サービス課	所定用紙があります。	218
体 育 館			57
学 生 会 館			

### その他

事 項	取扱い窓口	摘 要	参照頁
奥多摩演習林研修センター	研修センター	直接申し込んで下さい。 ☎ 0428 - 83 - 3351	97
富 士 農 場	富士農場事務室	直接申し込んで下さい。 ☎ 0544 - 52 - 0005	58 ・ 90

### 学外施設

事 項	取扱い窓口	摘 要	参照頁
大 学 セ ミ ナ ー ハ ウ ス	大学セミナーハウス	本学も協力会員校になっています。	59

## 各種証明書・届出書類

### 学生証

学生証は「東京農業大学学生」としての身分を証明する唯一のものです。

学生証は試験を受けるとき、学割、定期、その他各種証明書の申込みや受け取りのときに必要であり、常時携帯しなければなりません。紛失・破損しないよう十分注意して下さい。万一、紛失・破損した時は、学生生活支援課（厚木キャンパスは学生サービス課）で「学生証再交付願」（有料3,000円）を提出し、速やかに再発行して下さい。

改姓（名）した場合も改姓（名）届を学事課に提出した上で学生証の再発行を受けて下さい。この場合は無料です。

また、定期試験の時に学生証を忘れた場合は、当日のみ有効の「仮学生証」（有料500円）を学生生活支援課（厚木キャンパスは学生サービス課）で発行します。

なお、海外渡航に際し「外国語学生証」が必要な場合は、大学生協で「国際学生証（有料1,430円）」の発行申請をして下さい。

（見 本）



学籍番号は8桁の数字により表示され、この番号は卒業するまで変わりません。履修登録、試験、証明書等の申込みには必ず使用しますから、正確に記憶して下さい。

〔学籍番号の構成〕

2	2	0	9	0	0	0	1
学科		入学年		異動区分		番号	

〔22は食料環境経済学科、09は2009年入学、0は一般、001は50音順番号〕

学生証の氏名表記について、氏名に旧字体、異体字、俗字等が含まれている場合、機械処理上、その文字表記をJIS規格第一水準及び第二水準の範囲内の文字に置き換えて表記します（ただし、新字体であるJIS規格第一水準を優先して置き換えます）。

学生証をはじめ各種証明書、学内掲示、配布物等、すべての氏名表記も同様に置き換えます。

※置き換え文字の一例

「高」	→	高	→	「吉」	→	吉
「崎」	→	崎	→	「瀬」	→	瀬
「齋」	→	斎	→	「柳」	→	柳
「濱」	→	浜	→		→	など

## 住所変更届

本人の住所や正保証人の住所・電話番号に変更が生じた場合は、直ちに学生ポータルから各自で変更して下さい。通学定期乗車券発行控（学生証裏面の貼付シール・下記「通学定期券の購入」参照）の住所欄の変更は、**学生生活支援課**（厚木キャンパスは学生サービス課）で毎年度新しいシールを発行しますので、自分で貼り替えて下さい。

新学年の4月に学生ポータルから履修登録を行いますが、同時に、住所を確認して下さい。変更がある場合は必ず住所確認画面から変更して下さい。

万一の事故や、大学からの緊急の連絡が確実に届くように、住所や電話番号、携帯電話番号等は変更のつど必ず届け出て下さい。

## 授業料等通知送付先の変更

授業料等通知送付先に変更が生じた場合は、直ちに学生ポータルから各自で変更してください。

## 正保証人変更届

正保証人を変更した場合は、**学事課**（厚木キャンパスは学生サービス課）所定の用紙に記入して届け出なければなりません。なお、正保証人の変更には、新しい正保証人の署名捺印が必要です。

## 通学定期券の購入

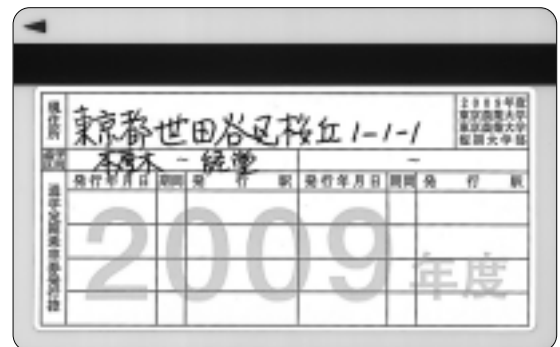
通学定期券を購入する場合は、各駅の定期券発行所で申込み用紙に記入のうえ、学生証を添えて提出すると購入できます。「裏面シール」の通学定期乗車券発行控欄が一杯になったときは、新しいシールを交付いたしますので、**学生生活支援課**（厚木キャンパスは学生サービス課）に申し出て下さい。

なお、学生証以外に「通学証明書」を提出しないと定期券が買えない路線があります。「通学証明書」の必要な学生は、学生生活支援課（厚木キャンパスは学生サービス課）に学生証を添えて申し込むと即時発行されます。

※その他の路線についても、「通学証明書」の要求があれば、その指示に従って購入して下さい。また、2つ以上の路線使用の場合は最寄り駅の指示に従って下さい。

### 学生証（カード）裏面シール

（通学定期乗車券発行控）



## 学割証(学校学生生徒旅客運賃割引証)

### ○世田谷キャンパス

10号館1Fの証明書自動発行機で発行します。

（稼働時間：授業のある日）8：30～~~19：30~~ **17:00までに変更になりました**

### ○厚木キャンパス

研究棟 1 階の証明書自動発行機で発行します。

(稼働時間) 8:30~17:00

○自動発行機が故障して使用できない場合は、学生生活支援課（厚木キャンパスは学生サービス課）窓口で発行しますので申し出て下さい。

- ・片道100kmをこえる帰省、正課（外）活動等の場合に発行されます（割引率2割）。
- ・発行枚数は年間（1年度）1人10枚で、1回の発行は2枚が限度です（有効期間は3ヵ月）。
- ・学割証は本人以外使用出来ません。不正使用の場合は3倍に相当する額を追徴されます。

## 改姓(名)届・本籍地の変更届

氏名・本籍地を変更した場合は学事課（厚木キャンパスは学生サービス課）所定の用紙に記入し、戸籍抄本を添えて届け出なければなりません。なお、用紙は学生生活支援課にも置いてあります。

## 休学願

病気その他の理由で3ヵ月以上修学できないときは、その理由を証明する書類（病気の場合は医師の診断書）を添え、学事課（厚木キャンパスは学生サービス課）所定の休学願を学級担任、主事、学科長を経て学事課（厚木キャンパスは学生サービス課）に提出し、学長の許可を得れば休学することができます。したがって休学するような事態が生じたときは直ちに願い出て下さい。休学開始の日を2週間以上さかのぼって願い出ることはできません。また休学を願い出るときは、休学期間終了時までの学費を納入したうえで、願い出なければなりません。なお、休学期間中の授業料（月割計算）は半額となります。

注) 休学しようとするときは、まず学事課（厚木キャンパスは学生サービス課）に相談して下さい。

## 復学願

休学の理由が解消し復学しようとするときは、原則として学期の終わりの前月（2・8月中）に、あらかじめ学事課（厚木キャンパスは学生サービス課）所定の復学願を学級担任、主事、学科長を経て学事課（厚木キャンパスは学生サービス課）に提出しなければなりません。

## 退学願

病気その他家庭の事情などで退学しようとするときは、学事課（厚木キャンパスは学生サービス課）所定の退学願に学生証を添えて、学級担任、主事、学科長を経て学事課（厚木キャンパスは学生サービス課）に提出しなければなりません。もし学生証を紛失したときは、その旨を退学願の中に明記しなければなりません。

## 学費

学費振込依頼書は全納及び第1回は4月上旬に、第2回は9月上旬に発送します。授業料及び整備拡充費は、東京農業大学学則第36条及び第36条の2並びに東京農業大学短期大学部学則第37条及び第37条の2により、第1回と

第2回に分けて分割納入することができます。

ただし、地震、風水害、干害、冷害、倒産、家計維持者の死亡等の特別な理由により、期日までに納入できない場合は、「学費延納願」に理由を明記のうえ保証人連署で、**経理課**（厚木キャンパスは**学生サービス課**）に願い出なければなりません。

手続き等詳細は、**経理課**（厚木キャンパスは**学生サービス課**）に相談して下さい。

## その他の取扱内容

### アルバイトの紹介

アルバイト情報の紹介を、世田谷キャンパスでは**常磐松会館本館1階喫茶「アミ」横の警備室兼事務室**（管轄は**学生生活支援課**）で、厚木キャンパスでは**学生サービス課**で行っています。

#### ①手続き

アルバイト求人票は、各キャンパスのアルバイト紹介窓口の所定の掲示板に掲出します。希望者は各キャンパスの紹介窓口に申し出て下さい。窓口備え付けの求人票ファイルで詳しい就労条件や応募条件を確認してから、求人先へ直接連絡をとって下さい。ただし、**1年生への紹介は、学生生活に慣れた頃、夏休み以降に行います。**

#### ②トラブルが生じた場合

就労先でトラブルが生じた場合は**学生生活支援課**（厚木キャンパスは**学生サービス課**）に相談して下さい。  
学生生活支援課で紹介した以外のアルバイトでのトラブルについても、**学生生活支援課**（厚木キャンパスは**学生サービス課**）で相談を受け付けています。

アルバイトの紹介は、皆さんの学業や生活が犠牲にならないように業種や職種を選択して紹介しています。アルバイトの目的は人それぞれですが、学業や生活を犠牲にしてまで行うことは、やはり避けなければなりません。

### 落とし物・紛失物について

キャンパス内で所持品を紛失したり盗難にあった場合は、**学生生活支援課**（厚木キャンパスは**学生サービス課**）に届け出て下さい。届けられた拾得物について、落とし主が判明したものは**学生生活支援課**（厚木キャンパスは**学生サービス課**）から本人宛連絡します。落とし主が分からない場合は、**学生生活支援課**（厚木キャンパスは**学生サービス課**）でまとめて3ヶ月間保管します。

### 大学への意見

世田谷キャンパスでの学生生活を送る上で、日頃、困っていることや改善してほしいことなど意見がある場合は、**学生生活支援課**入口の横に設置してある「**大学への意見ポスト**」へ、指定の用紙（ポストの横に置いてあります）に記入の上、投函してください。厚木キャンパスは**学生サービス課**で受け付けています。

記入の際は、学籍番号・氏名等を明記してください。記載内容について確認（説明をお願い）する場合があります。

いただいた意見は、充分検討し、業務運営の改善に役立てていきます。真摯な意見をお願いします。



# 奨学制度

人材育成の為、成績や人物ともに優秀な学生や、経済的理由により修学が困難な学生に対して、各種奨学金や教育ローンの制度があります。奨学金の申し込みや貸与には成績や人物、家計基準等の付帯条件があります。以下に本学で取り扱っている奨学金制度を一覧表にして説明いたします。

奨学金制度の詳細や不明な点は、**学生生活支援課**（厚木キャンパスは学生サービス課）にお問い合わせ下さい。

## 学内奨学制度

種類	出願資格・対象		金額	備考
特待生	減免	1年次 一般入試の合格者を対象として、一般入試における得点（成績）をもとに選考される	授業料の全額免除	○期間は1年間 ○年度毎に選考する ○選考人数は入学定員（各学科の学年ごとの定員）学生数の3%以内 ○平成20年度の特待生数（世田谷・厚木） 大 学 183名 短期大学 15名
		2年次以上 前年度までの学業成績（秀と優の単位修得率75%以上でGPAの得点順）と人物評価等を総合して学科長から推薦を受け選考される	授業料の半額免除	
東京農業大学・東京農業大学短期大学部 奨学生	貸与	入学後、家計の急変や災害等の理由によって、経済的に修学が困難になった者で、援助が必要な日本人の学費延納者	年額50万円 ※無利子	○本人の申請にもとづき所属学科長が推薦する ○貸与期間は1年間、但し継続は妨げない ○返還は、卒業・退学・除籍後、年払いで15年以内
東京農業大学・東京農業大学短期大学部 外国人留学生奨学生	支給	入学後、経済的理由で修学困難な事情が生じた外国人留学生	月額45,000円	○本人の申請にもとづき所属学科長が推薦し、外国人留学生専門委員会にて審議し、学長が決定する ○支給期間は1年間、但し継続は妨げない
東京農業大学・東京農業大学短期大学部 教育後援会特別奨学金	貸与	入学後、保証人の怪我や病気入院または死亡等によって経済的に著しく修学が困難になった者	学費相当額（全額または一部） ※無利子	○貸与期間は、大学は入学から4年間、短大は2年間 ○返還は、卒業後6ヵ月を経過後10年以内
佐竹利彦記念外国人留学生奨学生	支給	本学に学籍を有する私費外国人留学生にあって、特に有為な人材で、かつ学費の負担が困難と認められる者（経済援助を行うことにより、母国の発展に寄与する人材の育成に資することを目的とする）	奨学金基金の果実の範囲内	○本人の申請にもとづいた学部長からの推薦候補者について、学生部長が資格審査し、学長が決定する ○支給期間は1年間、但し継続は妨げない
運動選手特待生	免除	運動選手として特に優れた実績と、将来における特段の活躍が期待される優秀な人材で、第一種と第二種がある	第一種 入学金・授業料・整備拡充費を免除	○特待生の期間は当該学生の最短の就学年数 ○強化指定部またはそれに準ずる部の部長から学長に申請する ○入学後、運動成績を審査委員会が毎年確認する
			第二種 授業料を免除	
国際バイオビジネス学科特別留学生	減免	海外姉妹校学長及び校友会海外支部長の推薦を受けた、成績及び人物優秀な者	入学金・授業料・整備拡充費・実験実習費・諸会費の納付金の全額	特別留学生の期間は4年間とし、学長が認めたときは延長することができる

○「学費の分納・延納制度」を設けており、経済的援助の一助としている。（p.39「学費」を参照のこと）  
 ○「外国人留学生指定宿舎補助実施要綱」を定め、国際バイオビジネス学科にあっては外国人留学生の住居費の一部補助（一律10,000円）を行っている。  
 ○「外国人留学生授業料減免」は、経済的に困難な私費外国人留学生に対して、授業料の30%を減免するが、文部科学省補助人数の範囲のみ対象となる。

## 学外奨学制度・日本学生支援機構奨学金

種 類	出願資格・対象	金 額	備 考
第一種奨学金 ※無利子	1 年 次	○出身高校の成績評定平均が3.5以上であること ○大検合格者で上記に準ずると認められる者	平成21年度の貸与月額 下記金額から選択 (1年次生) [大学] 自宅通学 30,000円 54,000円 自宅外通学 30,000円 64,000円 [短期大学] 自宅通学 30,000円 53,000円 自宅外通学 30,000円 60,000円
	2 年 次 以上	○在籍する学校・学部・学科における成績が上位1/3以内の者	
<p>[緊急採用] ○家計支持者が失職・破産・倒産・病気・死亡、または火災・風水害により緊急に奨学金が必要になった場合、随時に申し込みができる。</p> <p>○貸与開始月は、申し込み年度内の4月を限度として事由発生日以降から翌年の3月まで。</p>			
第二種奨学金 ※有利子	貸 与	○出身学校または在籍する学校における成績が平均水準以上と認められる者 ○特定の分野で特に優れた資質・能力を有すると認められた者 ○学修に意欲があり、学業を確実に修了できる見込みがあると認められる者 ○大検合格者で上記に準ずると認められる者	平成21年度の貸与月額 下記金額から選択 30,000円 50,000円 80,000円 100,000円 120,000円
		<p>[応急採用] ○家計支持者が失職・破産・倒産・病気・死亡、または火災・風水害により緊急に奨学金が必要になった場合、随時に申し込みができる。</p> <p>○貸与開始月は、4月から翌年3月の間の希望月から卒業予定月まで。</p>	
入学時特別増額貸与 ※有利子	貸 与	<p>○毎月の貸与月額のほかに、4月の基本月額に定額を増額して貸与を受けることができる。</p> <p>○4月を始期として第一種及び第二種奨学金の貸与を受ける者で、増額貸与を希望する者。</p> <p>○奨学金申請時の家計基準における認定所得がゼロになる者、または「日本政策金融公庫の教育ローンの融資が利用できなかったことについて(申告)」を提出した者。</p> <p>○貸与額は有利子で、10万円、20万円、30万円、40万円、50万円から選択し、奨学金の第1回目の振込時に上乘せされる。</p> <p>○入学時特別増額貸与だけを借りることはできない。</p>	

### 1. 日本学生支援機構奨学金の貸与予約生について

高校在学中(3年生の1学期)に大学や短大への進学を条件に奨学金を申し込み、貸与(予約)が認められた者は、入学後に本学の学生生活支援課から提示される「学校別パスワード」と採用候補者決定通知に印字されている「個人別パスワード」を使用してインターネットから直接入力して届け出て下さい。

### 2. 高校在学中の日本学生支援機構奨学金受給者について

高校在学中に日本学生支援機構奨学金の貸与を受けていた者は、入学後に**在学届**を**学生生活支援課**(厚木キャンパスは**学生サービス課**)に持参して下さい。大学を通して日本学生支援機構に提出します。大学・短大の卒業まで奨学金の返還猶予が受けられます。ただし、留年で卒業が4年以上かかった場合はその限りではありません。

## 学外奨学制度・その他の奨学制度

### 1. 地方自治体・地方公共団体・民間育英奨学事業団体

大学・短大の新入生を対象にして、募集時期は毎年4月から6月頃にあります。

大学に募集要項を送ってくる自治体や団体については、**学生生活支援課**（厚木キャンパスは**学生サービス課**）の掲示板で募集をお知らせします。掲示されない自治体や団体については、該当する自治体や団体に直接問い合わせして下さい。

このような奨学制度は、ほとんどの場合、日本学生支援機構の奨学金との併用ができませんので注意して下さい。

### 2. 日本政策金融公庫教育ローン

新入生のみならず在校生も利用することができます。

融資額は学生一人につき200万円以内で、返済期間は10年以内です。詳しくは最寄りの日本政策金融公庫各支店または各相談センターに問い合わせして下さい。

●「国の教育ローン」コールセンター／0570-008656（ナビダイヤル）又は03-5321-8656

### 3. 東京農業大学・東京農業大学短期大学部提携教育ローン

本学では、**三井住友銀行・三菱東京UFJ銀行・みずほ銀行**と教育ローンを提携しています。一時的或いは緊急に必要な場合に利用できます。

融資額は10万円から300万円まで提携銀行によって異なります。融資条件や利子等も提携銀行によって異なります。パンフレットは**学生生活支援課**（厚木キャンパスは**学生サービス課**）に置いてありますが、詳しくは各銀行に直接問い合わせして下さい。

# 防火・防災について

## 火災を起さないために

「火災」は、我々の最も身近なところで起こりうる災害で、物質的損害だけでなく、尊い人命にまで被害を及ぼす恐ろしい災害です。みなさんも、有意義であるはずの学生生活が一瞬にして灰になることがないように、下記の点に十分注意して下さい。

## タバコの火

- タバコの火の不始末は火災の大きな原因です。
- キャンパス内（教室、研究室、部室、食堂、図書館等）は禁煙です。タバコは必ず決められた喫煙コーナー（世田谷キャンパスp.226, p.227, 厚木キャンパスp.234を参照）で喫煙して下さい。
- 学内外での歩きタバコは厳禁です。
- タバコの吸殻の投げ捨ても厳禁です。吸殻は必ず専用容器に捨てて下さい。

## 危険物、化学物質の取り扱い

（消防法、毒劇物取締法、PRTR法などの法令遵守）

- 本学の授業は実験・実習が多く、研究室でも多種多様な実験を行っています。危険物、化学物質を扱う際は、担当教員の指示や指導の下、決められた方法、手順等を守り充分注意して取り扱って下さい。
- 取扱いを間違ったため爆発がおき、火傷を負ったり、小火（ぼや）がおきています。（危険物、化学物質及び下水排除基準については参照 p.46）

## 室内での裸火の使用は禁止です

- 研究室や部室で、電気ストーブ、ガスストーブ、石油ストーブ等の裸火の使用は禁止です。

## 火災が発生したら

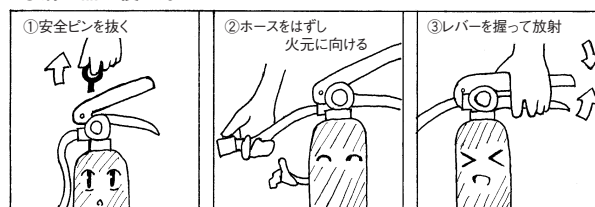
もし火災を見つけたら、落ち着いて次の行動をとりましょう。

- ①早く知らせる…すぐに大声で「火事だ」と叫んで近くの人に知らせる。警備本部（内19又は5555）に通報、厚木キャンパスは中央監視室（3100）に通報、火災報知機を押し（119番）に通報する。
  - ②早く消す…火が天井に届くまでは初期消火が可能です。消火器の使い方も覚えておきましょう。
  - ③早く逃げる…火が天井にまわったら消火をやめてすぐに避難しましょう。
- 煙が発生したら、ぬれたハンカチなどで鼻と口を覆い、煙を吸わないようにできるだけ低い姿勢で避難します。室内では壁伝いに、廊下では中央を通りましょう。
  - 危険物容器の蓋を閉め、火を止め、ガスの元栓を切り、電気器具の電源を切り避難しましょう。
  - 非常放送や教職員の指示に従いましょう。

## 防災訓練と防災設備

- 本学では、学生を対象にして毎年春と秋の2回、防災訓練（避難訓練・初期消火訓練・災害通報訓練）を実施しています。実施の際は掲示や学生ポータルでお知らせします。必ず参加して下さい。
- また、防災設備（避難器具・火災報知設備・消火器等）の設置場所を確認しておいて下さい。
- これらの設備へのイタズラは絶対にしないで下さい。いざというときに機能しないと、最小に止められる災害でも取り返しがつかないことになってしまいます。

### ●消火器の使い方



## 大地震から身を守るには

大地震は「もしも」ではなく必ず起こります。ふだんから心構えをして、万全な準備をしておきましょう。

どんなに大きな地震でも、1分間程度で揺れはおさまりまます。落ち着いて行動しましょう。パニックを起すと危険です。安全な場所に避難したら、周囲の人と協力して救護活動を行ないましょう。デマに惑わされず、正しい情報で行動しましょう。

### 【避難場所】

- ・世田谷キャンパスはグラウンド、野球場 (p.226, 227)
- ・厚木キャンパスはキャンパス内指定区域

## キャンパス内にいるとき

教室・研究室・実験室	揺れを感じたら頭部を保護して机の下へ。戸を開けて出口を確保。実験は直ちに中止。ガス・電気器具はOFF。落下物・転倒物・飛散ガラスに注意。非常放送や教職員の指示に従って避難場所へ。
エレベーター	全階ボタンを押し、最寄り階で下り、階段を使用して校舎外へ。校舎外へ出るときは落下物に注意。
屋外	校舎から離れて(窓ガラスの落下や壁が倒壊する)指定の避難場所にすみやかに避難する。

## キャンパス外にいるとき

電車バス	勝手に車外に出ない。乗務員、車内放送の指示に従う。
路上	自販機、ブロック塀に近寄らない。ビルのガラス・外壁・看板等の落下に気をつけて、安全なビル等に避難する。
地下鉄	非常灯が点く。乗務員の指示まで絶対に外へ出ない。
地下街	太い柱などに身を寄せ揺れがおさまるのを待つ。非常灯が点くので落ち着いて外に出る。60m毎に出口あり。
自宅	戸を開けて出口を確保。揺れがおさまるのを待って外へ。電気のブレーカー、ガスの元栓を閉める。

## 火災が発生したら

(前頁参照)

## 救出・救護にあたろう

- ・逃げ遅れた人や行方不明者がいる場合は、教職員等に連絡する。
- ・けが人がいたら、医師等が来るまで協力して応急救護をする。
- ・身体に障害のある人や、高齢者の安全を確保する。
- ・テレビ・ラジオ・防災無線など公共機関からの正しい情報を聞く。

**普通救命講習会に参加しよう**  
 毎年夏と春の2回、普通救命講習会を行っています。救急隊到着までの救命処置やAED(自動体外式除細動器)の操作修得ができ、「救命技能認定書」が取得できます。掲示や学生ポータルでお知らせしますのでぜひ参加して下さい。

## やっておきたい防災対策

- ・非常口、避難路、避難場所の確認  
 避難路、非難場所の確認をしておきましょう。通路、非常口、出入口、には障害となるものは置かないで下さい。
  - ・書棚等の転倒防止と出口確保  
 書棚、薬品庫、冷蔵庫等は、転倒防止金具などで固定しておきましょう。出口をふさがないように配置を工夫しましょう。
  - ・消火器位置や避難器具の把握  
 学内では消火器や避難器具を随所に配備しています。位置や使い方を把握しておきましょう。
  - ・避難場所や帰宅経路の把握  
 避難は徒歩が基本です。帰宅経路を調べておきましょう。家族との連絡方法を決めておきましょう。
- (自宅では)
- ・室内ではスリッパを  
 地震の際に最も多いケガは飛散したガラスによるものです。室内にはスリッパや軍手の用意をしておきましょう。
  - ・近所の人と交流を  
 ひとり暮らしでも、隣近所の人とは普段から挨拶を交し合うなどして助け合える雰囲気を作っておきましょう。

## 備えておきたい非常持ち出し品

- ・一次持ち出し品(地震直後の避難に持ち出すもの)  
 非常食/貴重品/救急医薬品/最低限の衣類やタオル/雨具/懐中電灯/ラジオ/軍手/動きやすい靴
- ・二次持ち出し品(3日間の自給用)  
 飲用水ポリタンク/食糧/卓上コンロ・燃料/寝袋/ラップ/洗面用具/ドライシャンプーなど

## 地震の心得7ポイント



# 危険物，化学物質及び下水排除基準について

(消防法，毒物劇物取締法，PRTR法，下水道法などの法規制遵守)

東京農業大学は，環境への取り組みについての方針（平成19年5月22日付）を定めています。

東京農業大学環境マネジメントシステムにおいて，「化学物質管理マニュアル」，「危険物貯蔵所管理マニュアル」等を定め，実験，実習授業などで使用する危険物，化学物質の法規制等基準に基づき厳しい管理を行うことになっています。

大学で使用する化学物質は，購入から運搬，貯蔵，その他取扱，使用後の廃棄（実験廃液等）に至るまで安全かつ適切に処理することが求められており，手順に従って運用しなければなりません。

さらに，下水道法，下水道条例等に基づき，定期的に排水基準の検査を実施しています。

## 危険物，化学物質用語の定義（「化学物質管理マニュアル」3ページから抜粋）

区 分		内 容	
危険物		消防法第2条第7項（別表第一）に定める物質をいう。	
毒物		毒物及び劇物取締法第2条別表1に掲げる物であり，医薬品および医薬部外品以外の物質をいう。※28物質（含有する製剤等を含む）	
劇物		毒物及び劇物取締法第2条別表2に掲げる物であり，医薬品および医薬部外品以外の物質をいう。※94物質（含有するものを含む）	
特定毒物		毒物であり，毒物及び劇物取締法第2条別表3に掲げる物質をいう。 ※10物質（含有する製剤等を含む）	
PRTR法 第一種指定化学物質 第二種指定化学物質		それぞれ特定化学物質の環境への排出量の把握等及び管理の改善の促進に関する法律（PRTR法）施行令第1条および第2条で規定している物質をいう。また指定化学物質とは，第一種指定化学物質および第二種化学物質の総称とする。	
化学物質		毒物・劇物，危険物および指定化学物質，ならびにその他発がん性物質など，人の健康を損なう恐れのある物質（ただし，医薬品，医薬部外品および放射性物質を除く）をいう。	
実験系廃棄物		実験後に排出される廃棄物（実験廃液・実験で使用した廃棄物（感染性の有無は関係なし）），廃棄物および清掃に関する法律で規定している特別管理産業廃棄物をいう。廃棄する時は，各キャンパスで定められた方法により廃棄する。	
※「関連様式」について 実験廃棄物処理依頼伝票		実験系廃棄物の処理を依頼するために記載するもので，3枚綴りの伝票をいう。	
排水 基準	人の健康の保護に関する基準	対象物質又は基準項目	27 項目（有害物質）
	生活の保護に関する基準	対象物質又は基準項目	15 項目（環境項目等）
	その他に関する基準	対象物質又は基準項目	2 項目（クロロホルム，ダイオキシン）

※印は，補足説明

## エコキャンパスの取組み

### 東京農業大学は「ISO14001：2004」の認証を受けて活動しています 学生のみなさんのご協力をお願いします

世田谷キャンパスでは平成14年2月28日に、厚木キャンパスとオホーツクキャンパスでは平成15年3月27日にISO14001の認証を取得しました。平成19年12月に第二回更新審査を受け、世田谷キャンパスに合わせて3キャンパスの足並をそろえ、平成20年2月に「ISO14001：2004」の認証継続を受けました。平成20年4月現在、2008年～2010年の取組みが始まっています。

ISO14001とはISO：国際標準化機構（International Organization for Standardization）が制定している環境マネジメントシステムの国際規格です。

環境マネジメントシステムとは、会社や学校などの組織の活動によって生じる環境への負荷を、恒常的に低減するよう配慮し、改善していくシステムのことをいい、その流れは、その基本となる**環境方針**を自主的に定め、これを実現するために**計画（Plan）**を立て、**実行および運用（Do）**し、その結果を**点検および是正（Check）**して、不適合な点があれば**見直し（Action）**で計画を立て直すサイクル（**PDCAサイクル**）になっています。

簡単に言えば、「自分たちのまわりで環境に負荷を与えるようなものがあれば、自主的にそれを分析して負荷を低減する計画を立てて実行する。その実行した結果を点検して、一歩進んだ負荷低減の計画を立て直して実行していく。」こととなります。

本学では、『東京農業大学における環境への取組み方針』に基づいて、「東京農業大学環境マネジメントシステム」の運用を開始し、『エコキャンパスの取組み』としての活動を進めています。

そこで、学生のみなさんには以下の点について協力をお願いします。

#### 1. 「環境学生」を創る

- 「環境実践コンクール（通称エココン）」にて、キャンパス環境活動の提案を実施します。
- 世界学生サミットにて、環境問題を考える世界の学生達のネットワーク化を進めます。

環境問題への取り組みは無数にあります！広い視野を持って、積極的に活動に取り組みましょう！

#### 2. エコキャンパス推進

- 快適な学生生活を送るため、ごみ分別・自転車・タバコ等のキャンパスルール遵守をお願いします！
- 緑あふれるキャンパスを目指し、授業・学生団体等が環境実践活動のネットワークを形成し「エコキャンパス」を目指します！

1人1人の意識と行動により、綺麗で活気ある「農大エコキャンパス」を作りましょう！

#### 3. 環境にかかる法規制等の遵守

- エアコンの調節、こまめな消灯により、省エネを推進します。
- 実験で取り扱う化学物質の安全で適切な管理を徹底します。

何気なく使っている「エネルギー（資源）」を意識しましょう！無駄な電気は消しましょう！

エアコン設定温度は「すぎ、ないよう夏季28℃、冬季20℃の省エネルギー推奨のエアコン設定温度でお願いします。（教室のエアコン設定にご理解下さい）

★「東京農業大学環境宣言」、「東京農業大学環境方針」は、東京農業大学ホームページに掲載しています。

<http://www.nodai.ac.jp/iso/declaration.html>    <http://www.nodai.ac.jp/iso/policy.html>

★「東京農業大学環境マネジメントシステム」の詳しい内容は、ISO事務局に問い合わせるか、学内専用ホームページ（学生ポータルサイトからアクセス）を閲覧して下さい。

# 東京農業大学リサイクルシステム

東京農業大学のリサイクルシステムは、世田谷キャンパス内でのルールです。みなさんのお住まいとなる地域の排出方法とは異なります。

## — 分別ボックス用 —

～混ぜればごみ・分けられば資源～

### 燃えるごみ

- ☆ 紙くず(紙コップ等)
- ☆ 割り箸
- ☆ 布類(タオル等)
- ☆ 紙パック(ジュース類等)
- ☆ 木くず(25cm以下)

### 燃えないごみ

- ☆ ビニール類(ビニールテープ、ラップ等)
- ☆ 弁当容器・食品トレイ(生協トレイ以外)
- ☆ プラスティック類(ボールペン、FD・CD、ストロー等)
- ☆ 皮革類(靴、鞆、ベルト等)
- ☆ アルミホイル
- ☆ 金属類(クリップ等金具類)
- ☆ ゴム類

### 環境管理課からのお知らせ

- ☆ 分別ボックスに入らないものは排出しないでください。直接、リサイクルステーションにお持ちください。
- ☆ 危険な物・ライター・電池は、直接リサイクルステーションへお持ちください。
- ☆ タバコの吸殻は喫煙所の灰皿へ排出してください。

### リサイクルされる物

#### 生ごみ

- ☆ 食べ残し(水分を切る)


#### スチール缶

- ☆ スチール缶 

#### 古紙

- ☆ 雑誌・本 ☆ 新聞紙
- ☆ お菓子箱(紙製)
- ☆ プリント用紙 ☆ OA紙(金属、フィルム・セロハンテープ等は取り除く)

#### アルミ缶

- ☆ アルミ缶 

#### ペットボトル

- ☆ ペットボトル (キャップ・ラベルは燃えないごみへ)

#### ビン

- ☆ ビン (キャップは燃えないごみへ)  
(ビールビン、一升ビン等のリターナブルビンはリサイクルステーションへ)

#### リサイクルトレイ

- ☆ 生協弁当容器のみ (一番飯、グリーンのみ)

東京農業大学は、廃棄物の発生抑制の推進と廃棄物のリサイクル率向上に取り組んでいます

リサイクルステーション受付時間 8:30～16:30

東京農業大学リサイクルシステムに関するお問い合わせは、環境管理課(内線(2263)・ecokanri@nodai.ac.jp)まで





# 厚木キャンパス 廃棄物の出し方

(2004年7月開始)

## 基本事項

分別ルールを守り、リサイクルの推進にご協力ください。  
販売店に返せるものは捨てずに返却してください。  
不明な点は気軽に総務課へ問い合わせてください。

区分	品目・種別	ポイント	処理方法
 <b>カン</b>	アルミ缶 	空にすること <b>!飲み残しは残飯入れへ</b>	アルミ缶に再生
	スチール缶 		建材などに再生
 <b>ペットボトル</b>	PET製品 	空にすること <b>!飲み残しは残飯入れへ</b> <b>!キャップ・ラベルはプラスチックへ</b> <b>!PETでも繊維製品は可燃物へ</b>	繊維に再生 ペットボトルに再生
 <b>プラスチック</b>	容器・包装等 プラスチック 	空にすること <b>!食べ残し、飲み残しは残飯入れへ</b> <b>!シールなどはできるだけはがすこと</b>	プラスチック製品に再生
 <b>ビン</b>	飲料・飲食用	空にすること <b>!飲み残しは残飯入れへ</b> <b>!割れたものは総務課へ</b>	ビン・ガラス製品に再生 舗装材などに再生
 <b>紙</b>	<b>新聞・雑誌</b> 新聞紙、週刊誌 月刊誌、漫画誌 	<b>!クリップなど金属は不燃物へ</b> <b>!ティッシュ、油汚れのものは可燃へ</b> <b>!菓子やタバコの外装フィルムはプラスチックへ</b>	新聞紙に再生 紙製品に再生 トイレtpペーパーに再生
	<b>その他の紙</b> チラシ、封筒 レポート用紙、メモ ボール紙、プリント類 菓子箱、タバコの空箱		
 <b>可燃物</b>	油で汚れた紙、ティッシュ カーボン紙、感熱紙 布、皮革、ゴム類、木屑	<b>!クリップなど金属は不燃物へ</b> <b>!大きなもの、長いものは総務課へ</b>	焼却後、埋め立て
 <b>残飯入れ</b>	食べ残し 飲み残し カップめんの湯さり	側溝、トイレ、洗面台などには <b>絶対に流さないこと</b>	焼却後、埋め立て
 <b>不燃物</b>	金具、電池、傘 ガラス、陶器	<b>!割れたもの、大きなもの、 長いものは総務課へ</b>	分解、中和、埋め立て

電池、バッテリー、OA用消耗品、弁当容器など、販売店に返せるものは、大学で捨てずに返却しましょう。

# 健康管理

## 健康増進センターと保健室

世田谷キャンパスでは16号館1階の健康増進センター内に、厚木キャンパスでは本部棟1階に保健室があります。キャンパス内でのケガや急病などの場合に応急処置を施したり、専門医の紹介も行っています。

また、医師や看護師、カウンセラーが、皆さんの身体と心の健康管理について、いつでも相談に応じています。悩みをひとりで抱えず、気軽にお立ち寄り下さい。

## 定期健康診断

定期健康診断は、疾病の早期発見と治療により、安心して勉学やクラブ活動に専念できるように、学校保健法の定めにより必ず受けなければなりません。

診断の結果、異常がある場合は二次検査を行い、状態によっては医療機関の紹介や、保健指導を行います。

やむを得ない理由により、この健康診断を受けることができなかった場合は、健康増進センター・保健室に相談に来て下さい。

## 健康診断証明書

就職、実習などで健康状況に関する証明が必要な場合は自動発行機で発行します。

なお、定期健康診断をうけていない学生には発行できません。

## 授業中のケガ等における医療費の補助

正課授業中にケガをした場合は、健康保険使用による治療費の差額実費負担分の補助をします。ケガをしたら直ちに授業担当の教員を通して健康増進センターか保健室に申し出て手続きをとって下さい。(資料編の「学生教育研究災害補償内規」p.216を参照)

## 遠隔地被保険者証

親もとを離れて、一人暮らしの生活を送る学生諸君は、思わぬ病気やケガに備えてあらかじめ健康保険遠隔地被保険者証の交付を受けておきましょう。

自動発行機で在学証明書の交付を受けて、家族の加入している保険機関に提出すれば交付されます。

## 学生相談室

世田谷キャンパスの健康増進センター内には**学生相談室**があります。

厚木キャンパスには保健室とともに**学生相談室**が本部棟1階にあります。

これから始まる学生生活の中では、さまざまな問題や悩みに直面することがあると思います。例えば、●学校が面白くない ●友達のことや夜ねむれない ●自分の生きかたや将来について不安 ●勉強が思うようにいかない ●クラブをやめたい……etc

修学上の諸問題をはじめ、対人関係、課外活動、心理的な悩み、経済的なこと、職業の選択や適性、卒業後の進路、健康上の問題、等々について、専任のカウンセラーがあなたと共に考え、よりよい問題解決のきっかけを見いだせるよう手助けするところが学生相談室です。気軽に立ち寄って下さい。

## ハラスメント防止について

本学ではセクシュアル・ハラスメントに代表されるハラスメント防止に取り組んでいます。それぞれのキャンパスに相談員を配置していますので被害を受けたなら遠慮なく申し出てください。

ハラスメントは次のように分けることができます。

### (1) セクシュアル・ハラスメント

- ア 学生又は教職員が意図すると否にかかわらず、性差別的又は性的な言動によって、相手を不快にさせる行為
- イ 学生又は教職員が利益若しくは不利益を与えることを利用して、又は利益を与えることを代償として、相手に性的な誘い又は要求をする行為

### (2) アカデミック・ハラスメント

教育・研究の場において、教員又はこれに準ずるものが、その地位又は職務権限を利用し、これに抗し難い地位にある者に対して、相手によって差別したり、人格を否定したり、必要以上に厳しく指導したり又指導を放棄することにより、相手方の勉学・研究意欲や学習・研究環境を害する言動又は行為

### (3) パワー・ハラスメント

職場において、教職員又はこれに準ずるものが、その地位又は職務権限を利用し、これに抗し難い地位にある者に対して、相手によって差別したり、人格を否定したり、必要以上に厳しく指導したり又指導を放棄することにより、相手方の就労意欲や就労環境を害する言動又は行為

セクシュアル・ハラスメントの具体例は

- ①個人的な性体験を聞く
- ②女性にカラオケのデュエットを強要する
- ③女性の胸、お尻、腰などを触る
- ④女性のいるところで卑猥な話をする
- ⑤立場を利用して無理矢理食事にさそう
- ⑥ストーカー行為をする

等が、あげられます。

### ●加害者にならないためには

個人によって感じ方が異なるため、判断が難しい場合もありますが、自分の恋人、家族（親・兄弟・姉妹）が対象になった場合、不快に感じられるような言動はしないことが大切です。

### ●被害をうけたら

一人で悩まず、すぐ相談員に相談して下さい。個人のプライバシーは守ります。被害にあった状況は、できるだけ詳しく記録しておくことで客観的に判断できたり、事態解決に役立ちます。

ただし、故意に虚偽の言動をとったことが判明した場合は、学則に基づき処分の対象となります。

●それぞれのキャンパスごとに複数の相談員を置いています。相談員の氏名、学内連絡先は毎学年度初めに公表します。保健室、学生生活支援課（厚木キャンパスは学生サービス課）で確認して下さい。

（資料編の「ハラスメント防止等に関する規程」を参照）

## 学校において特に予防すべき伝染病について

2007年春頃、関東地方の大学を中心に麻疹（はしか）が流行し本学学生にも麻疹患者が出て休校措置が取られ、そのための補講や課外活動、他施設での実習等に多大な影響が生まれました。

このように学校での伝染病の流行を防ぐために、学校が病気になった学生を出席停止にしたり、臨時休講にすることがあります。これは学校保健法での決まりがあり、いくつかの病気が下表のように指定されています。

	対象疾病	出席停止の期間
第1種	まれだが重大な病気	
	エボラ出血熱，クリミヤ・コンゴ出血熱，痘そう，南米出血熱，ペスト，ラッサ熱，マールブルグ病，急性灰白髄炎（ポリオ），ジフテリア，鳥インフルエンザ，重症急性呼吸器症候群（SARS [サーズ]）	治癒するまで
第2種	空気感染なので放置すれば学校で広がってしまう病気	
	・インフルエンザ	解熱した後2日を経過するまで
	・百日咳	特有の咳が消失するまで
	・麻疹（はしか）	発疹に伴う発熱が解熱した後3日間を経過するまで
	・流行性耳下腺炎（おたふくかぜ・ムンプス）	耳下腺の腫脹が消失するまで
	・風疹（三日ばしか）	発疹が消失するまで
	・水痘（水ぼうそう）	すべての発疹が痂皮化するまで
	・咽頭結膜熱（プール熱）	主要症状が消退した後2日を経過するまで
	・結核	医師において伝染の恐れがないと認められるまで
第3種	空気感染ではないが放置すれば学校で広がってしまう可能性がある病気	
	コレラ，細菌性赤痢，腸管出血性大腸菌感染症（O-157），腸チフス，パラチフス，流行性角結膜炎，急性出血性結膜炎（アポロ病），その他の伝染病〔溶連菌感染症，ウイルス性肝炎，手足口病，伝染性紅斑，ヘルパンギーナ，マイコプラズマ感染症，流行性嘔吐下痢症（ノロウイルス）〕	医師が伝染の恐れがないと認めるまで

大学は集団生活の場であり伝染病などが流行しやすい環境です。伝染病と診断されたら速やかに大学に連絡し、医師の許可がおりるまで登校しないようにしてください（出席停止です。）

## 大学への連絡方法

連絡先	世田谷キャンパス	健康増進センター	電話 03-5477-2231
	厚木キャンパス	保健室 学生サービス課 (保健室留守時)	①電話 046-270-6622 ②電話 046-270-6225

- \*連絡内容
- 学科・学年・学籍番号・氏名
  - 伝染病の診断名・医師の診断日
  - 欠席期間

## これらの伝染病がなおったら

医師により登校の許可がおりたら、証明となるもの（診断書や証明書・調査書等）と印鑑を持って世田谷キャンパスは健康増進センター、厚木キャンパスは保健室に来てください。欠席の取り扱いについて説明をします。

当該期間における授業（試験）の欠席については、試験等の受験資格認定の際に配慮します。

## 予防接種について

これからの学生生活を一人ひとりが健康で有意義に送れるよう、自分の伝染病に関しての状況を把握しておいてください。

本学では今後の感染予防対策のために、4月の健康診断時に、学校で流行しやすい次の伝染病と農場実習に伴い破傷風について既往歴、予防接種歴の調査をします。

必ず保護者または母子手帳で確認してください。

- |   |   |   |
|---|---|---|
| <ol style="list-style-type: none"> <li>1. 麻疹</li> <li>2. 風疹</li> <li>3. 水痘</li> <li>4. 流行性耳下腺炎</li> <li>5. 破傷風</li> </ol> | } | <p>かかったかどうか。かかった場合は何歳の時か。</p> <p>予防接種を受けたのは何歳の時か。何回受けたか。</p> <p>最終に受けたのはいつか等。</p> |
|---|---|---|

特に麻疹に関しては、次に該当する人はワクチン接種が必要です。

- 過去に麻疹にかかったことがなく、一度もワクチン接種をしていない
- 幼児期に1回だけワクチン接種を受けた（ワクチンの効果が消えていることが多いといわれている）
- ワクチン接種の記憶が曖昧

※麻疹にかかったかどうかワクチン接種をしたかどうか不明な場合は、抗体検査で確認ができます。その結果免疫のない人はワクチン接種が必要です。

※教育実習や病院実習等を行う際には感染予防のための「麻疹抗体検査結果の証明書」が、抗体がないか低下している人は「麻疹ワクチン接種証明書」の提出が必要です。

風疹・水痘・流行性耳下腺炎、そして破傷風に関しても免疫のない人は医療機関と相談してワクチン接種を済ませておくことをお勧めします。

学校伝染病のアンケート提出後に伝染病にかかったり、ワクチン接種をしたり、抗体検査をした場合は結果の報告をお願いします。また医療機関の紹介等も世田谷キャンパスは健康増進センター、厚木キャンパスは保健室で行っています。

## 課外活動中における傷害保険料の助成

### ●世田谷キャンパス

大学が認めたクラブ等の諸団体が、大学の指定する傷害保険「スポーツ傷害保険」に加入する場合は、その年額保険料の5割～9割を助成します。手続きは**校友会**（グリーンアカデミー2階）で行います。

### ●厚木キャンパス

大学が認めたクラブ等の諸団体が、大学の指定する傷害保険「スポーツ傷害保険」に加入する場合は、その年額保険料の5割～9割を助成します。手続きは**学生サービス課**で行います。

(資料編の「学生教育研究災害補償内規」を参照)

## 海外派遣・受入学生弔慰見舞金

本学では、海外派遣学生や海外の姉妹校から受入れた学生に対して、派遣・受入れの期間に発生した傷害または疾病により死亡または後遺障害を生じたときは、学生の保護者に弔慰見舞金を贈る制度があります。ただし、保険加入の手続きが必要です。詳しくは**所属学科事務室**または**国際協力センター**(厚木キャンパスは**学生サービス課**)に問い合わせして下さい。

(資料編の「海外派遣・受入学生弔慰見舞金要領」p.224を参照)

## 課 外 活 動

学生生活の中心は勉強・学問研究であることは言をまたないにしても、課外活動も学生生活にとってなくてはならないものといえます。

勉強・学問研究が学生個々の経験であるならば、課外活動は集団としての経験の場を与えてくれます。

課外活動に参加し集団生活を体験することで協調性・責任感等が培われ、同時に学生相互の啓発・人格の陶冶・心身の練磨など、社会的人間形成がなされるのです。

本学では、農友会（文化団体連合会・体育団体連合会）、応援団、同好会など数多くの団体が、幅広い分野で自主的に活発に課外活動を展開しています。大学では課外活動の育成と健全な発展のために指導と助言を行い、積極的に関わっています。

みなさんにも、次の3点に十分留意した上で、積極的に課外活動に参加して欲しいと思います。

- 1 課外活動の意義を正しく理解し、あいまいな気持ちで参加しないこと。
- 2 各自の学習条件と能力の範囲内で学業とのバランスを考えること。課外活動に参加しているから学業成績が悪いのは当然といった考えは誤りです。
- 3 参加しようとする団体の内容・目的などをよく把握し、自分の趣味、適性、健康状態や時間的余裕などを考慮した上で参加を決定すること。（農友会説明会で配布される「農友会誌」を参考にして下さい。）

### 学生団体について

本学では、学生団体として、「農友会」「応援団」があり、大学公認の団体として活動しています。この団体はいずれも全学組織で、本学学生は入学と同時に各団体のメンバーになります。

この団体に加えて同好会組織もあり、活発な活動をしています。以下に、それぞれの団体について簡単に紹介します。くわしくは入学後に行われるガイダンスで説明されます。また、世田谷・厚木両キャンパスの農友会が発行している「農友会誌」（厚木は「農友会厚木支部誌」）も参照して下さい。

### 世田谷キャンパス

#### 農 友 会

全学生と教職員で組織され、総務部、文化団体連合会、体育団体連合会からなっており、現在合わせて57部が活躍しています。各部の部長（本学教職員）についてはp.60の一覧表を参照して下さい。

#### 応 援 団

全学生が応援団の一員ですが、中心となるのがリーダー部、吹奏楽部、チアリーダー部です。農友会各部の応援、収穫祭、又は地域社会の要請を受け、農業まつり等のイベントに参加し学内外から好評を博しています。

#### 同 好 会

農友会の57部以外に、もっと個性的で、いろいろな分野の活動を課外活動として行いたい学生が、同好会として団体を組織しています。同好会は「学生生活についての基準」（p.205参照）に基づき毎年更新手続きが必要で、大学が一部を助成する傷害保険に加入することが義務づけられています。

なお、農友会の部長及び同好会の顧問は教職員のみがあたり、重複は認めず教育的指導の徹底を図っています。

## 厚木キャンパス

### 農友会厚木支部

農学部的全学生と教職員で組織され、総務部及び文化系7部、体育系3部が活躍しています。各部の部長（農学部教職員）についてはp.62の一覧表を参照してください。

### 同好会

農友会厚木支部の10部以外に、いろいろな分野で活動する学生が同好会として団体を組織しています。厚木キャンパスでは42団体の同好会（p.62参照）が活発に活動しています。農学部の新1年生もそれらの団体に加入できます。また新規に同好会を結成することもできます。同好会の結成についての相談は、学生サービス課で行います。

## 課外活動に関する諸手続き

課外活動に伴う諸手続については「学生生活についての基準」（p.205参照）に従ってください。

また、教室使用については「課外活動における教室使用要領」（p.218参照）に従ってください。百周年記念講堂の使用については「17号館（百周年記念講堂）課外活動使用要領」（p.218参照）に従ってください。

## 課外活動の施設

### 世田谷キャンパス

学生諸君の課外活動の場として、世田谷キャンパスには常磐松会館本館・道場・学生会館・東京農業大学桜丘アリーナ・東京農業大学桜丘アリーナトレーニングルームがあります。その管理・運営や使用上の注意事項等については、使用要領、要綱を参照して下さい。

### 常磐松会館本館

2階～5階は農友会、応援団等の部室と各学科室になっており、使用時間は8時30分から22時までとなっています。また、1階は大学生協同組合で書籍・文具・生活用品等を販売しています。

各学科の部屋を使用する場合は、所属学科の事務室に申し込んで下さい。

### 常磐松会館道場

農友会体育団体連合会10部（剣道部・少林寺拳法部・空手部・合気道部・柔道部・フェンシング部・卓球部・ボクシング部・ボディビル・パワーリフティング部・レスリング部）の練習場がある他、多目的に使用できるミーティングルーム3室があります。

ミーティングルームの使用は農友会体育団体連合会本部に申し込んで下さい。



## 常磐松学生会館

- ・学生会館には1階に学生の憩いの場としての多目的ホールとミーティングルームがあります。2～5階には、同好会の活動の場として、会室、集会室、音楽練習室、合宿室等があります。
- ・開館時間は8時30分から22時まで。授業期間外の開館時間は別途掲示します。日曜日、祝日および大学が定めた休業日は休館となります。なお、音楽サークルの音出しは21時までになっています。

## 東京農業大学桜丘アリーナ（体育館，トレーニングルーム）

世田谷キャンパスの東京農業大学桜丘アリーナは、いわゆる体育館の部分、トレーニングルーム及び弓道場があります。アリーナ、トレーニングルームの使用についてはアリーナ内に掲示します。不明の点は学生生活支援課に問合せ下さい。

## 厚木キャンパス

厚木キャンパスでは、体育館・トリニティーホール及び教室等、課外活動での利用についても世田谷キャンパス同様に行っています。不明な点は学生サービス課で直接聞いて下さい。

## 厚木学生会館

- ・農友会及び同好会の活動の場として、会室と集会場等があります。
- ・開館時間は8時から22時まで。

## トレーニングルーム（体育館1階）

- ・トレーニングマシンが設置されており、授業時間中を除きクラブ等の課外活動におけるトレーニングに利用出来ます。
- ・開放時間は9時から20時まで。土・日曜日・祝日および大学が定めた休業日の使用は学生サービス課で相談して下さい。

## 各キャンパスの宿泊施設

本学の3キャンパスの相互交流のため学生、教職員のための短期宿泊施設として、世田谷は常磐松学生会館、厚木は研修センター、オホーツクはオホーツク学生会館があります。この宿泊施設を活用し、キャンパスを越えて、クラブ活動、レクリエーション、学生交流等をはかることができます。申し込みは、世田谷は学生生活支援課、厚木は総務課、オホーツクは学生サービス課で受付けています。なお、授業・実習・演習等による利用が優先されますので、使用状況を確認して下さい。

## 各農場の宿泊施設

実習や演習以外にも、クラブ、同好会の練習、レクリエーションにも使用できます。原則として実習や演習が入らない日に使用できます。申し込みは、各農場の事務室で受け付けています。

## 農場宿泊施設利用料金

宿泊代

実施：平成16年4月1日から

施設名		項目	料金	備考
富士農場	研修センター	一般 本学職員 学生	2,500円	一泊素泊り料金 (入浴料及び暖房費含む)
宮古亜熱帯農場	学生宿泊棟		2,000円	

食事代

施設名	対象	朝食	昼食	夕食	備考
富士農場	学生・一般	450円	500円	750円	バーベキュー（飲物別） 2,000円～
	海外実習生	500円	500円	1,000円	
宮古亜熱帯農場	合宿	450円	500円	750円	アルバイト料は当事者負担

## ボランティア活動について

学生生活支援課では、自治体やボランティア団体等から送られてきたポスターの掲示やチラシ・パンフレットの配布を通じて情報を提供していますが、ボランティアへの参加は個人の責任での参加となります。

ボランティア活動はリスクも大きく、社会的責任も伴います。参加する場合は保護者の方や関係諸団体とも相談の上、充分考慮した上で行動して下さい。

## 課外活動の単位認定について

平成17年度の新入生から、課外活動の単位認定を行っています。

簡単にいえば、皆さんが授業以外に取り組んでいるクラブ活動やボランティア活動に対して、正規の授業と同じように評価をしよう、ということです。そうはいつでも「クラブ活動や同好会へ参加するだけで単位がとれる」と勘違いしないでください。正課の授業が定期試験にパスして評価が与えられるのと同じで、課外活動における活動姿勢や成果が問われ、認定されて初めて評価が与えられます。

対象となる課外活動や手続き、認定条件等の詳細は「履修編」を参照して下さい。

## 大学セミナー・ハウス

本学の施設ではありませんが、ゼミ活動や課外活動に利用できる施設として大学セミナー・ハウスがあります。同ハウスは国立私立大学共同利用の教育施設として、1965年に開設されました。本学も協力会員校で、利用にあたっては優遇されますので、積極的に活用して下さい。

◎場 所：八王子市袖木1987-1

◎交 通：JR八王子駅南口，京王線北野駅から「南大沢駅」「由木折返場」行きの京王バスで野猿峠下車，徒歩5分

◎施 設

○宿 泊 室：定員310名（補助ベッド使用で360名）

○セミナー室：講堂（200名収容）～小セミナー室（10～15名）まで 大・中・小，計23室

○備 品：ビデオデッキ・テレビ・スライドプロジェクター・映写機・OHP・スポーツ器具など

◎経 費：1泊2,800円（税込）から（会員校学生），3食2,300円（税込）

◎申込先：大学セミナー・ハウス業務課 ☎042-676-8511 <http://www.seminarhouse.or.jp/index.html>

## 【 農 友 会 一 覧 】

平成21年度

文化団体連合会	部 長 氏 名	体育団体連合会	部 長 氏 名
講 演 部	金 田 憲 和	相 撲 部	安 井 和 男
文 芸 部	神 本 洋 治	馬 術 部	高 崎 興 平
社 交 ダ ン ス 研 究 部	館 博	陸 上 競 技 部	豊 原 秀 和
写 真 部	原 口 光 雄	山 岳 部	麻 生 惠
海 外 移 住 研 究 部	三 簾 久 夫	空 手 部	金 子 忠 一
茶 道 部	服 部 勉	ラ グ ビ ー 部	駒 村 正 治
演 劇 研 究 部	矢 嶋 俊 介	ホ ッ ケ ー 部	高 橋 悟
華 道 部	村 清 司	サ ッ カ ー 部	藤 垣 順 三
農 村 調 査 部	友 田 清 彦	硬 式 野 球 部	鈴 木 昌 治
書 道 部	佐 藤 勝 彦	準 硬 式 野 球 部	矢 口 行 雄
美 術 部	石 田 裕	バ レ ー ボ ー ル 部	畑 中 勝 守
視 聴 覚 部	島 野 孝 一	硬 式 庭 球 部	杉 本 隆 重
詩 吟 部	小 林 章	卓 球 部	矢 部 和 弘
村 の 会 部	五 條 満 義	ボ ク シ ン グ 部	小 泉 幸 道
マ ン ド リ ン 部	平 尾 正 之	柔 道 部	宮 林 茂 幸
ロ ー バ ー ク ル ー 部	高 野 克 己	剣 道 部	高 橋 久 光
探 検 部	中 村 幸 人	自 動 車 部	藤 本 尚 志
囲 碁 部	鈴 木 郁 子	バ ス ケ ッ ト ボ ー ル 部	板 垣 啓 四 郎
邦 楽 部	岡 田 早 苗	合 気 道 部	長 尾 聡
英 語 部	大 林 宏 也	ス キ ー 部	高 橋 新 平
混 声 合 唱 部	鈴 木 和 春	レ ス リ ン グ 部	澤 山 茂
管 弦 楽 部	川 上 昭 太 郎	体 操 部	上 岡 洋 晴
日 本 民 踊 部	梅 室 英 夫	少 林 寺 拳 法 部	穂 坂 賢
将 棋 部	鈴 木 聡	弓 道 部	佐 藤 孝 吉
ギ タ ー 部	岩 永 弘 人	ゴ ル フ 部	濱 野 周 泰
		洋 弓 部	飯 島 倫 明
		ボ ディ ビ ル ・ パ ワ ー リ フ テ ィ ン グ 部	内 村 泰
		フ ェ ン シ ン グ 部	高 橋 英 一
		ア メ リ カ ン フ ッ ト ボ ー ル 部	野 口 智 弘
		バ ド ミ ン ト ン 部	東 和 男
		ラ ク ロ ス 部	安 藤 達 彦

## 【世田谷キャンパス同好会一覧】

平成21年4月現在

文化系同好会	顧問氏名	体育系同好会	顧問氏名
アグリセラピー同好会	伊東 豊	アカシヤの会	北田 紀久雄
アジア・アフリカ研究会	志和地 弘信	歩 け の 会	宮本 徹
アニメーション研究会	小野瀬 淳一	インラインホッケー同好会	鈴木 充夫
アメリカ民謡研究会	霜 島 巧	オールシーズンスポーツ同好会	門倉 利守
C O O K D O ?	大石 祐一	空手同好会	佐藤 英一
軽音楽同好会	松崎 広志	基礎スキー同好会 RUBBISH	徳田 宏晴
コッパパン	内野 昌孝	キャンプ同好会	前橋 健二
作詞作曲同好会	菊地 昌弥	球技同好会	岩本 博幸
サニーサイドジャズオーケストラ	石川 森夫	剣道同好会	中村 好男
自然保護研究会	関岡 東生	珈琲友の会	義澤 喜文
植物愛好会	鈴木 利昭	サイクリング同好会	大西 章博
スポーツ情報同好会	小島 泰友	水泳同好会	川田 渡
世界無銭旅行研究会	阿久澤 さゆり	スノーボード同好会	小梁川 雅
第三文明研究会	新部 昭夫	セレイロフットボール	佐柳 融
中国留学生学友会	岡部 守	走 好 会	鈴木 貢次郎
天文同好会	猪俣 道也	ソフトテニス同好会	岡澤 宏
陶芸趣味の会	舟山 亮	ソフトボール同好会	高柳 長直明
フリマの会	齋藤 紀子	卓球同好会	出町 明一
漫画研究会	宮城 峯子	ダイビングクラブ	山形 一
ミツバチ研究会	安田 清孝	ダンスサークル	和久井 健司
緑の家	田島 淳	釣り同好会	前田 良之
民族楽器愛好会	新村 洋一	軟式野球同好会	林 俊一郎
野外教育研究会	五十嵐 大造	ハイキング同好会 樺の木会	後藤 逸男
野生動物研究会	夏秋 啓子	バスケットボール同好会	近藤 三雄
野鳥の会	島田 沢彦	バレーボール同好会	山 寄文男
ユースホステル旅の会	竹内 康	ハンドボール同好会	菊池 修平彦
YOSAKOIソーラン同好会	上岡 美保	ビーチバレー同好会	中村 貴彦
落語研究会	荒井 歩	ビリヤード キューピー	立岩 寿一
旅行友の会	藤川 智紀	ファンスキー同好会	貝沼 章子
若草歌の会	山本 祐司	フレームショット硬式テニス同好会	本間 裕人
N O F U	三原 真智人	山の会	飯島 倫明
工場見学サークル	中田 久保	ラケットサークル バドワイザー	坂田 洋一
マングローブ研究会	入江 憲治	陸 友 会	門間 敏幸
中国語の輪	宮田 貴代美	スカッシュ同好会	中山 俊一
庭道部	進士 五十八	フットサル ビイバー	根本 正之
ふえ同好会	太治 輝昭	ボルダリングサークル	額田 恭郎
いそべや (ISOの部屋)	大久保 武	女子硬式野球同好会	徳江 千代子
		けやき居合道同好会	星野 欣也

## 【農友会厚木支部一覽】

平成21年度

文化系団体	部長氏名	体育系団体	部長氏名
ウインドオーケストラ部	木村正典	乗馬部	黒澤亮
演劇部	岡島秀治	卓球部	池田周平
軽音楽部	信岡誠治	バスケットボール部	桑山岳人
写真部	長島孝行		
動物研究部	小川博		
美術部	野村こう		
ボランティア部	宮田正信		

## 【厚木キャンパス同好会一覽】

平成21年4月現在

文化系同好会	顧問氏名	体育系同好会	顧問氏名
厚木ミツバチ研究会	松村和哉	Atsugi Basketball club	吉田豊
厚木植物研究会	伊藤健	All Sports Club	元田義春
温泉同好会	小池安比古	インディアカサークル	三浦周行
海洋生物研究同好会	岩田尚孝	弓道サークル	石川一憲
競技麻雀同好会	滝坂信一	剣道同好会	小島弘昭
クッキングサークル	浅野房世	硬式テニスサークル	平野繁
ぐるめ同好会	鈴木敏郎	サッカーサークル	山部能宜
自然教育研究会 ネイチャーズクラブ	峰洋子	拳法会	丹羽克昌
食べ歩き同好会	半澤恵	柔道同好会	名越時秀
ダンス同好会	安藤元一	松濤館空手道サークル	花田博文
天体観測同好会	村上覚史	女子サッカーサークル	増田宏司
農楽グリーンサークル	石川明男	スノーボードサークル	河合義隆
ピアノ&合唱サークル	原ひろみ	ソフトテニスサークル	篠原弘亮
ファーマリング同好会	加納朝子	ソフトボールサークル	石川忠
マルチアミューズ同好会	市村匡史	ダイビングサークル	渡邊忠男
YOSAKOIソーラン同好会	馬場正	ツーリング同好会	高橋幸水
		軟式野球同好会	玉井富士雄
		軟式野球サークル	山口正巳
		走ろう会	雨木若慶
		ハンドボール同好会	藤澤弘幸
		バドミントンサークル	古橋卓
		バレーボールサークル	根岸寛光
		フットサルサークル	多田耕太郎
		フットサル同好会	乗越亮
		ボーリングサークル	土田あさみ
		ラクロスサークル	川嶋舟

# 就職について・キャリアセンター（世田谷キャンパス） キャリア・エクステンション課（厚木キャンパス）

## 目標をもった学生生活

人生の大事な節目の一つに就職があります。多くのみなさんは東京農大が最終学歴校となり、それぞれの将来に希望を抱き、社会人となるわけです。就職という今まで経験しなかった第一歩を踏み出し、人生の大半、学生生活16年の約2.5倍もの長い年月を過ごす職場を在学中に決定することになります。一生を左右する非常に大事な大学生活を漫然と無意味に過ごすことなく、目標をもって有意義に過ごすことが重要です。

企業側は、採用にあたっては学生時代に「何を得たか」ということを重視しています。この問いかけに答えるためには、常日頃から勉学にはげむのはもちろんのこと、課外活動にも積極的に参加して、個人＝人間性を磨くことが必要です。「目標を定め、一步一步確実に努力して学生生活を送る」ことは、結果的には納得のいく就職を勝ち取ることにつながります。みなさんが学生時代のことを胸を張って語れるよう、充実した学生生活を過ごすことに重要な意味があるのです。

## 就職活動について

最近の就職決定状況を見ますと、早くから積極的に取り組んだ人が自分の本命とするところに内定する傾向が強くなっています。4年次生、短大部2年次生になってからでは遅すぎますので、1年生のうちから自分の就職に対する意思を早めに決定しておきましょう。

就職先としては、大きく分けて会社、団体、公務員等があります。また、会社のなかでも食品製造、建設、小売業など多くの業界があります。仕事内容も技術、営業、事務、研究、サービスなど様々です。自分の興味、能力、適性等を考えたうえで就職先を選ぶのは簡単なことではありません。

就職の意思決定をするとともに筆記試験に対する基礎学力もつけておかなければなりません。特に公務員・教員希望者は、今から勉強を始めて下さい。本学でも公務員・教員の受験対策講座を実施します。希望者は是非申し込んで下さい。（公務員は学部3年次、短大部1年次・教員は学部3年次に説明会実施）

また、出身地域就職（Uターン就職）は毎年厳しい状況ですが、本学卒業生で組織している校友会の各道府県支部の協力を得て、支部ごとに就職担当者となって活動していただいています。みなさんがUターン就職する際に、希望地域、産業、職種等につきアドバイスを受けることができます。

## 就職窓口では……

就職に関することは、世田谷キャンパス…キャリアセンター、厚木キャンパス…キャリア・エクステンション課が担当しています。

### 1 資料室

開室時間 8:30～17:00（時期によっては、時間帯を延長、変更する場合があります）

資料室には、企業研究に必要な各種情報が数多くあります。求人票・会社案内をはじめ、パソコン・参考図書・ビデオソフト・コピー機等を備え、みなさんの利用に際し、充分対応できるよう努めています。企業研究、情報交換の場として、活用を期待しています。

また、3キャンパス共通して、各々の資料室を利用することができます。

### 2 進路個別相談

皆さんの卒業後の進路や就職活動の相談・指導および就職斡旋を行っています。どんな小さなことでもかまいませんので、いつでも気軽に相談に来て下さい。

### 3 就職支援プログラム

就職ガイダンス・セミナーをはじめ、職業適性テストなど各種テスト、就職活動体験報告会、OB・OGが語る会社・職種説明会、キャリアアドバイザーによる就職相談会、企業セミナー、工場及び試験場見学会、公務員・教員受験対策講座等を実施（世田谷キャンパスの教員受験対策講座は教職課程で実施）しています。

詳細は掲示や学生ポータルサイト、農大キャリアナビで案内しますので積極的に参加して下さい。

### 4 進路登録カードと進路状況届

卒業年次を前に、大学では3年生、短大では1年生に進路登録カードを全員に提出していただきます。そして、このカードの提出をもって求職登録としています。求職登録は「職業安定法」によって義務付けられている行為で、未登録者は、大学からの就職斡旋や推薦書・人物調書などの書類の発行を受けることができません。進路登録カードは、単に登録だけでなく、進路指導や就職斡旋などに当たっての重要な資料となりますから、正確かつ、ていねいに記入して下さい。またカード提出とあわせて、農大キャリアナビで希望進路の登録をして下さい。

進路が決定した学生は、進路状況届をすぐに農大キャリアナビで登録して下さい。その際には、試験内容報告書もあわせて登録して下さい。これらの内容は、後輩の就職活動に大変参考になりますので、できるだけ詳細にわたって具体的に記入して下さい。

### 5 農大キャリアナビ（学生ポータルサイトからログインできます）

農大キャリアナビは、東京農大に寄せられた企業からの求人データ、企業説明会案内や大学独自の企業情報などを自宅やキャンパスで自由に閲覧・検索できる東京農大オリジナルの就職支援システムです。就職活動期のみなさんはもちろん、すべての農大生が自分の進路を考えるためのツールとして利用してください。

#### ●農大キャリアナビでできること

##### ①就職登録

- (ア) 進路希望登録…自分の希望に合った企業の検索ができます
- (イ) 試験内容報告書登録…自分が受けた採用試験の内容や、面接で受けた質問などが登録できます
- (ウ) 進路状況届登録…自分の決定先進路（就職、進学に関わらず）が登録できます

##### ②いろいろな企業情報検索

- (ア) フリーワード検索…社名や事業内容で企業情報が検索できます
- (イ) 新着求人情報検索…業種に関係なく、学科ごとの新着求人情報が確認できます
- (ウ) 検索アラカルト…希望進路、企業データ、求人データ、セミナー情報、就職活動体験記、卒業生情報が検索できます

##### ③いろいろな就職支援関連情報

- (ア) 就職支援プログラム…就職支援プログラムの概要とスケジュールが確認できます
- (イ) 各種試験対策講座…各種試験対策講座の概要とスケジュールが確認できます
- (ウ) インターンシップ情報…インターンシップ募集企業や申込に必要な情報が確認できます
- (エ) 学科別進路一覧…過去2年分の先輩たちの進路が確認できます
- (オ) 最新のトピックス…全キャンパスの最新情報が確認できます
- (カ) 就活インフォメーション…就職活動に関係のあるお知らせが確認できます

##### ④キャリアハンドブック スタート編

低学年次からキャリアデザインを意識し、充実した大学生活を送るためのポイントや、将来の道を探すためのヒントを見つける情報を掲載しています。



# 学術情報センター

## 世田谷学術情報センター(図書館)

図書館は大学における教育及び研究活動のための重要な基本的施設です。情報化時代と言われる現代、図書館は急速に増え続ける国内外の学術情報を収集・選択・整理・蓄積し、多くの学生や教職員にサービス・提供するのがその使命といえます。

1907(明治40)年、本学の前身である大日本農会付属私立東京高等農学校時代に図書部が創設され、閲覧奉仕活動を開始したのを皮切りに幾多の変遷を経て現在に至っており、世田谷キャンパスの世田谷学術情報センター(図書館)のほか、厚木キャンパスでは「厚木学術情報センター」、オホーツクキャンパスでは「オホーツク学術情報センター」が図書館としての機能を果たしています。

生命科学・環境科学などを含む広義の農業・農学に関連する分野の資料を中心に収集し、3キャンパス全体での蔵書数は約70万冊に及んでいます。また、3キャンパスをネットワークで結んで情報の共有化を図るとともに、図書の貸借などでも協力体制を整えて利用者の要望に応じています。

世田谷キャンパス図書館は、メタセコイヤの大木があるキャンパス中央中庭に面して1968(昭和43)年に建設されました。1-4階の各フロアにある図書・雑誌・視聴覚資料・各種学術情報検索ツールが利用でき、コンピュータを駆使した様々なサービスを用意していますので、効果的な学習・研究の場として大いに活用して下さい。図書館では、学習の場所として静かな環境を用意して利用者の皆さんに提供するとともに、学外文献複写の受付やその他の様々な研究活動のサポートを行うために門戸を開いていますので、是非、一度気楽に立ち寄ってみて下さい。図書館を上手に使いこなせば、学生生活がより有意義なものになることは確実です。

## ■ 図書館でできること

図書館では思っていた以上にいろいろなことができます。下記の項目についてp.67からp.74にわたってわかり易く解説してあります。ざっと目をとおしておいて下さい。あとで必ず役に立つ時が来るはずですよ。例えば、「開館時間を知りたい!」という場合は、p.68の1-②「開館時間および休館日」の項を見ると詳細を見ることができます。図書館では、皆さんが利用するにあたり、様々なサポートを行ったり、相談にのっていますので、スタッフに気軽に声をかけて下さい。

### 1 農大図書館について教えて!

- ①世田谷学術情報センター(図書館)フロアマップ
- ②開館時間および休館日
- ③図書館で守ってほしい最低限のルール

### 2 図書資料を探しています!

- ①図書館にある図書や学術雑誌を読みたい!
- ②最新の学術雑誌が見たい!
- ③学術雑誌のバックナンバーが見たい!
- ④農大の教員の著書が見たい!
- ⑤新聞や一般の雑誌を気軽に読みたい!
- ⑥是非、購入してほしい図書がある!
- ⑦図書の予約をしたい!
- ⑧資料が見つかったのでコピーしたい!

### 3 ちょっと調べたいことがあるんですが…。

- ①辞書や事典を使って調べ物をしたい!
- ②特定の項目に関する統計を年度を追って調べたい!

#### 4 情報収集しています！

- ①図書館にある図書や学術雑誌を検索したい！
- ②インターネットで学術情報を検索したい！
- ③過去の新聞記事を参照したい！
- ④図書館にあるマイクロ資料（マイクロフィルム・マイクロフィッシュ）を利用したい！
- ⑤他大学に直接行って、調べ物をしたい！
- ⑥新着図書の情報を知りたい！

#### 5 コンピュータを使いたい！

- ①図書館のパソコンを利用したい！  
※ノート型パソコンの貸出し（図書館内での利用が限定）ができます。
- ②自分のパソコンを図書館で利用したい！

#### 6 困った時の図書館頼み！

- ①農大にない資料がどの大学・研究機関にあるか調べたい！
- ②他大学の図書館や研究機関から資料を取り寄せたい！
- ③レポートや卒論作成…情報の集め方がわからない！  
※質問・相談コーナー/レファレンス・サービスが2Fから1F（参考図書室2）に移りました。

#### 7 図書館って本だけじゃないんだ！

- ①学習場所として図書館を利用したい！
- ②学術情報の検索方法について講習を受けたい！
- ③ビデオテープやレーザーディスクを視聴したい！
- ④卒論や研究発表会のために写真撮影したり、展示資料を作成したい！
- ⑤視聴覚関連機材を借りたい！

#### 8 その他の特徴的な業務の紹介

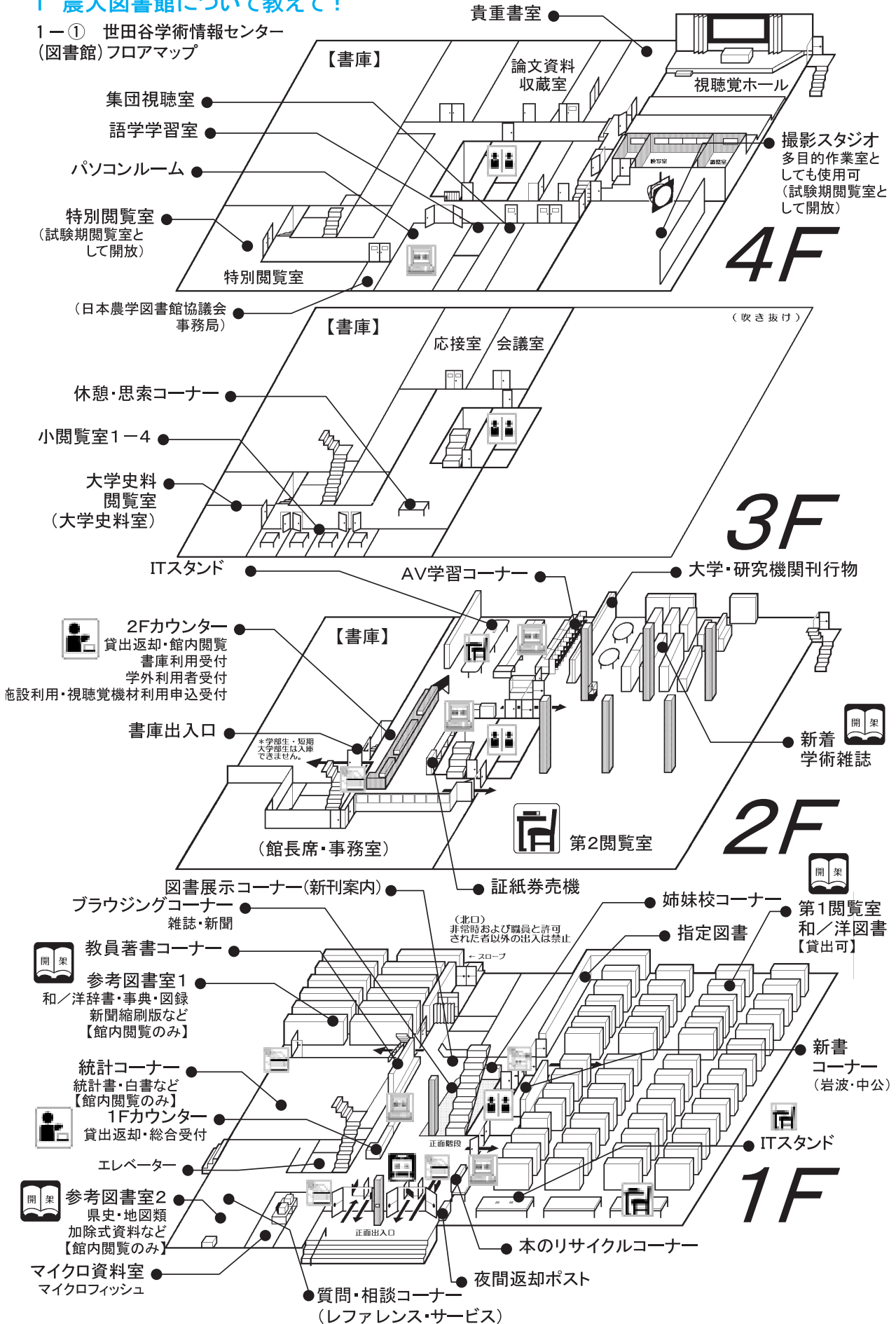
- ①貴重書の電子化と公開
- ②オリジナル資料の電子化
- ③大学史資料の収集、保管、公開



世田谷学術情報センター〔図書館〕正面出入口

# 1 農大図書館について教えて!

1-① 世田谷学術情報センター  
(図書館)フロアマップ



## 1-② 開館時間および休館日

### 開館時間

	月 - 金曜日	土 曜 日	
平常授業時 および試験期間中	9:00-22:00	9:00-17:00	2階 21:30まで 土曜日は16:30まで パソコンルーム 19:30まで 土曜日は閉室 視聴覚関連施設 16:30まで 土曜日は閉室
上記以外	9:00-16:30	休 館	授業や試験のない期間は夜間開館はありません。 試験期間には休日開館をする場合があります。
夏季休業中	9:00-16:30	休 館	

### 休 館 日

- 1 日曜日および国民の祝日
- 2 3月6日（法人記念日）
- 3 5月18日（大学創立記念日）
- 4 大学が定めた一斉休業日
- 5 その他、臨時に必要な場合

### そ の 他

※月に1度、館内整理日があります。この場合、開館は11:30からとなります。

※開館日・開館時間の変更や試験期間中の休日開館日等については、カウンターのスタッフに問い合わせるか、ホームページや館内掲示、インフォメーションカレンダーでお知らせいたしますので、必ず確認して下さい。

## 1-③ 図書館で守ってほしい最低限のルール

- ①図書館の資料および備品は大学全体の財産です。汚損しないよう丁寧に扱って下さい。万が一、図書を紛失したり、汚損した場合は至急、図書館に連絡して下さい。
- ②貸出図書は紛失しないように注意し、返却期限の遵守をお願いいたします。返却期限が過ぎても返却がない（延滞）の場合、その延滞図書を返却しないと次の図書を借りることができないというペナルティが課せられますので注意して下さい。また、館内で利用した図書は必ず元の位置に戻して下さい。
- ③館内では、大声で話したり、他の人の妨げになるようなことは慎み、お互いに快適に利用できるように心がけて下さい。
- ④館内では飲食・喫煙ならびに携帯電話での通話を禁止します。
- ⑤盗難防止のため、荷物を置いて席を立つことはしないで下さい（万が一紛失しても図書館は責任を負えません。貴重品の管理には各自が十分注意して下さい）。
- ⑥館内ではスタッフの指示に従って下さい。

## 2 図書資料を探しています！

### 2-① 図書館にある図書や学術雑誌を読みたい！（付属のCD-ROMも含めて）

まず、農大図書館にはどんな図書や雑誌があるのかを「東京農業大学蔵書検索」(OPAC)で検索してみてください。キーワードでも検索が可能です。図書館には利用者端末が用意されていますのでそれを利用するか、携帯電話からも検索ができるようになっています（4-①参照）。

#### 〈館内での閲覧〉

すべての資料は館内で閲覧することができます。閲覧席がありますので手にとって自由に利用して下さい。

注意していただきたいのは、棚から取り出したら閲覧後必ず元の位置に戻すということです。図書は「請求記号」と呼ばれる分類順に並んでいます。間違っただけの場所に戻したり、置き去りにすると、次にその資料を利用する人が図書にたどり着けなくなってしまうのです。

また、「配置場所」が「書庫」や「倉庫」となっている場合は、図書館スタッフが取りにいけますので、2Fカウンターで「館内閲覧手続き」を行って下さい（学生証が必要です）。なお、返却は必ず同じ2Fカウンターの返却ボックスへお願いします。

## 〈貸出と返却〉

1 Fの第1閲覧室にある図書はすべて館外貸出が可能です。通常、2週間の期限で4冊まで借りることができます（試験期と長期休暇中は期間・冊数が変更となりますので注意すること）。付属でCD-ROMが付いている場合、そちらも貸出していますので1 Fカウンターに申し出て下さい（別に手続きが必要です）。CD-ROMは館内の利用者端末でも見ることができますので利用して下さい。

世田谷キャンパス図書館には約9万冊の和図書（日本語および中国語、韓国語で書かれた図書）と、約4万冊の洋図書（日本語以外〈主に英語〉で書かれた図書）が請求記号順に並んでいるほか、《指定図書コーナー》（教員が指定した講義に関連する図書が1タイトルにつき複数冊、学部・学科別に並んでいる。同一タイトル中、1冊は禁帯出）と《新書コーナー》（岩波新書・中公新書）があります。

貸出手続きは1 Fまたは2 Fカウンターで受け付けています。学生証が必ず必要となりますので、忘れないよう、注意して下さい。また、返却の際も同様にカウンターで返却手続きを行って下さい。貸出された資料の返却は直接、棚には戻さないで下さい（閉館時は正面出入口右手にある夜間返却ボックスへ投函して下さい）。

なお、第1閲覧室以外の図書（参考図書室1および2、統計コーナーの図書、2 F第2閲覧室の新着学術雑誌や大学・研究機関の刊行物、書庫・倉庫内の図書、製本雑誌など）は禁帯出となっており、館外貸出はできません。館内で閲覧し、必ず元の位置に戻して下さい（書庫・倉庫内の資料は2 Fカウンターで請求し、館内で閲覧後、同じ2 Fカウンターに戻して下さい）。

### 2-② 最新の学術雑誌が見たい！

2 F第2閲覧室の北側は新着学術雑誌コーナーになっています。最新の和雑誌約300誌、洋雑誌約100誌が誌名のABC順に並んでおり、棚から自由に手にとって利用することができます。ただし、館外貸出はできませんので館内で利用して下さい。利用の際は表紙に貼付されている「利用表」に必ずチェックを入れて下さい。

閲覧用の丸テーブル（8席）を用意しています。その場で閲覧し、利用後は次の利用者のために必ず元の位置に戻して下さい。（教職員・大学院生は7日以内5冊まで館外貸出可。ただし、表紙に「貸出可」の印のない最新号は貸し出せません）

なお、農大図書館では今まで冊子体（図書）で購入していた学術雑誌の電子ジャーナル化を推進しており、現在約3,700タイトルの契約電子ジャーナルがホームページを介して利用可能となっています。3キャンパスの学内端末から利用できますので是非、活用して下さい。

### 2-③ 学術雑誌のバックナンバーが見たい！

学術雑誌のバックナンバーは、タイトルごとに何号かまとまったところで製本し、書庫内に保管しています。バックナンバーを閲覧したい場合は、所蔵検索を行って本学の所蔵を確認後、「閲覧請求用紙」をプリントアウトして必要事項を記入の上、2 Fカウンターのスタッフに提出して下さい。職員が探してきてお渡しします。なお、利用は館内のみで、貸出はできません。（教職員・大学院生は可）

### 2-④ 農大の教員の著書が見たい！

1 Fロビーに本学教員の著書を集めて学部・学科別に展示している「教員著書コーナー」があります。ここを見れば農大の先生がどのような研究を行っているのかがよくわかるはずです。このコーナーの資料は禁帯出となっており、館内での閲覧のみ可能です。利用後は必ず元の位置に戻して下さい。また、同じ図書が第1閲覧室書架にも入っていることが多いので、貸出を希望する場合はそちらを利用して下さい。

### 2-⑤ 新聞や一般の雑誌を気軽に読みたい！

1 Fロビーにある「ブラウジングコーナー」を利用してみて下さい。日刊紙から月刊誌まで様々なジャンルの一般雑誌・各地の広報誌や国内外の新聞（業界新聞もあります）をそろえ、BGMを聞きながらソファに座ってくつろいだ雰囲気の中で読むことができます。なお、このコーナーの一角には姉妹校関係の資料を集めた棚もあり、留学や海外農業実習に関する情報提供も行っています（姉妹校留学の詳細については国際協力センターへ直接、お問い合わせ下さい）。また、教職に関する雑誌や貸出可能な辞書類も用意していますので利用して下さい。

### 2-⑥ 是非、購入してほしい図書がある！

農大では様々な方法で購入する図書の選定（選書）を行っていますが、利用者の皆さんから出された希望図書の購入もその中のひとつです。蔵書検索（OPAC）で検索してみたが農大にはない場合や、農大図書館で是非、購

入してほしい図書があった場合は、2Fカウンターへ申し出て下さい。そこに用意してある「購入希望図書申込書」(図書館ホームページからもダウンロードできます)に図書のタイトルなどの必要事項を記入して提出すれば、学習や研究に必要と判断できるものは原則、購入します。利用できるようになりましたら、1Fの掲示板でお知らせしますので、その紙をもってもう一度、2Fカウンターまでお越し下さい。

#### 2-⑦ 図書の予約をしたい!

借りたい本がすでに誰かに貸出されている場合、次に借りるという「予約」をしておくことができます。その図書が返却された段階で学生ポータル「伝言」に連絡が入りますので、入ったらすみやかに図書館2Fカウンターまでお越し下さい。1ヶ月間取りに来ない場合は自動的にキャンセルとなりますのでご注意ください。なお、試験期間中は予約はできませんのでご了承下さい。

#### 2-⑧ 資料が見つかったのでコピーしたい!

図書館には館内の資料をコピーするための複写機が設置されていますが、資料のコピーは著作権法上、あくまで個人の学習・研究目的での最低限の利用に制限されており、全ページ複写などは禁止されていますので注意して下さい。利用はセルフサービスになっており、白黒コピーが1枚10円、カラーコピーが1枚50円となっています。持ち込み資料等はコピーできませんので、趣旨に則った適正な利用をお願いいたします。

1Fロビー：白黒コピー機2台(コイン式1台・カード式1台)、カラーコピー機1台(カード式)

1F参考図書室1内 統計コーナー：白黒コピー機1台(カード式)

2Fカウンター横：白黒コピー機1台(カード式)

※カード販売機は1Fカラーコピー機横にあります(1,000円分のみ販売、農大生協では500円分も販売)。カードは生協のコピー機でも利用できます。

### 3 ちょっと調べたいことがあるんですが…。

#### 3-① 辞書や事典を使って調べ物をしたい!

1F参考図書室1には、辞書・事典、図鑑・年鑑類等、いわゆる調べものをするための「参考図書類」(和洋)が集められています。禁帯出となっていますので、必ず館内で閲覧して下さい。カウンター式の閲覧席も設けていますので利用して下さい。また、同じく参考図書室2では各都道府県の歴史を調べるのに便利な県史や市町村史資料、地図や加除式資料等が集められており、禁帯出ですが利用できるようになっています。いずれも利用後は必ず元の位置に戻して下さい。

#### 3-② 特定の項目に関する統計を年度を追って調べたい!

1F参考図書室1の奥にある統計コーナーには各種の統計・白書類が集められており、直接手にとって利用することができるようになっています。この資料も禁帯出となっていますので、館内で利用後は必ず元の位置に戻して下さい。(資料複写用コピー機もあります)。

### 4 情報収集しています!

#### 4-① 図書館にある図書や学術雑誌を検索したい!

農大図書館にどんな図書があるのか、また、農大図書館に必要としている図書があるのかどうかを探す場合、先ず、「東京農業大学蔵書検索」(OPAC)で検索をして下さい。

1Fの第1閲覧室に3台、1Fカウンターに1台、2Fカウンター前に1台、OPAC専用端末が設置されており、本学図書館で所蔵している資料(図書・雑誌)を検索することができます。これらは世田谷キャンパスだけでなく、厚木キャンパス、オホーツクキャンパスの所蔵資料についても検索が可能です。

検索画面に必要項目(キーワードでも可)を入力して、検索を行います。求める資料が決まったら、その資料の「配置場所」と「請求記号」を確認してメモをとるなどし、「配置場所」に表示された部屋に行ってください。各部屋の書架には「請求記号」(図書の背ラベルの記号と番号)順に図書が分類されて並んでいるので、目指す「請求記号」のある書架から本を探して下さい(各書架の側面に「請求記号」の分類番号が表示されていますので参考にして下さい)。

「配置場所」が「書庫」や「倉庫」になっている場合は、キーボードのPrintボタンを押して(画面上の印刷ボ

タンは不可)「閲覧請求用紙」を自動プリントアウトし、裏面に学籍番号・氏名などの必要事項を記入した上で、2Fカウンターにスタッフに渡して下さい(スタッフが取りにいきますので、しばらく時間をいただくことになります)。書庫内については教職員と大学院生しか入庫できません(入庫の際は入庫時間、退出時間を入口で記入して下さい)。

なお、本学所蔵資料の検索は、これら5台の専用端末以外のインターネット接続端末(図書館内に36台あり)からも、図書館ホームページを介して行うことができます。また、自宅からの検索も可能であり、さらに、携帯電話からも検索可能ですので、こちらも是非、利用して下さい。

#### 4-② インターネットで学術情報を検索したい!

図書館ではホームページを介してインターネット上の様々な学術情報へのアクセス環境を整え、利用者に提供しています。特に二次資料データベースは、皆さんが今後授業のレポート課題や卒論研究において情報収集する上で力強い味方になってくれるツールです(二次資料データベースとは、文献そのものではなく、目指すテーマの文献がどこにどのような内容で記載されているかという情報を集めたものです)。

農大ホームページ→学術情報センター→世田谷学術情報センター(図書館)→情報サービス→データベースの順にクリックし、画面の指示に従い、検索を開始して下さい。なお、検索の結果、たどり着いた文献が本学で所蔵しているかどうかについては、4-①で説明した本学の所蔵検索を行って確認して下さい。本学に所蔵がない場合は他機関から資料を取り寄せることができます(6-②参照)。

本学が契約している有料データベースの検索は、学内のインターネット接続端末(図書館以外の端末も含む)からしか行えません(学外や自宅からの利用は不可)。図書館内には1F第1閲覧室に4台、2F検索端末コーナーに15台、2Fカウンター前に4台、4Fパソコンルームに16台のインターネット接続端末があります。利用に際しては、「ネットワークガイダンス」出席者に配布される利用者ID・パスワードが必要です。未取得者は早急コンピュータセンター主催のガイダンスを受けて取得して下さい。

#### 4-③ 過去の新聞記事を参照したい!

図書館のホームページのデータベースの中にある「新聞検索データベース」を利用すると便利です。朝日新聞や日経のオンライン記事データベースなどがあり、朝日新聞の場合は全文記事の検索が可能となっています。

また、朝日新聞、日本経済新聞、日本農業新聞については縮刷版(冊子体)としても所蔵しており、過去2年間分については1F参考図書室1に配架していますので閲覧が可能です。それ以前の分については2Fカウンターへ申し出て下さい。

なお、図書館では広義の農業・農学に関連した注目記事の切抜きを収集して1Fに掲示していますので参考にして下さい。

#### 4-④ 図書館にあるマイクロ資料(マイクロフィルム・マイクロフィッシュ)を利用したい!

マイクロ資料とはオリジナルの資料をフィルムに撮影したもので、図書館では「官報」「集落カード」等のマイクロ資料を所蔵しています。1Fのマイクロ資料室にはマイクロリーダーを用意してあり、マイクロ資料の閲覧ができるようになっています。利用希望者は2Fカウンターまで申し込んで下さい(プリント代1枚30円)。

#### 4-⑤ 他大学に直接行って、調べ物をしたい!

2Fカウンターにある「学外利用」の窓口のサービスのひとつとして「紹介状」の発行があります。皆さんの求める資料が本学にはなく、他大学の図書館で所蔵している場合に直接その図書館へ行って利用できるよう、まず先方の図書館に問い合わせる利用日時等を確認するとともにスムーズな利用のために紹介状を発行するサービスです。他大学の図書館へ行く必要が生じた場合は必ず、2Fカウンターで「紹介状」の発行を申し込んで下さい。

#### 4-⑥ 新着図書の情報を知りたい!

図書館では毎年、5,000冊以上の新刊図書を購入しています。どのような図書が入ったかについてはOPACの「新着情報」をクリックすると情報を得ることができます。また、1Fロビーでも「新着図書情報」として展示を行っていますのでこちらも参考にして下さい。

## 5 コンピュータを使いたい！

### 5-① 図書館のパソコンを利用したい！

図書館に設置された利用端末は、インターネットを使っての学術情報の収集・検索に利用するものとなっています。また、現在、雑誌についても電子化が進んでおり、これらを閲覧したり、プリントアウトすることを目的とした利用をお願いしています。インターネットの利用については常識の範囲内での利用をお願いします。

プリントアウトする場合、用紙はカウンターで用意していますのでスタッフに申し出て下さい（無料・4Fパソコンルームではプリンターが設置されていないのでプリントアウトはできません）。なお、電子ジャーナルを大量にシステムティックにダウンロードすることは禁止されています。ひとりの不注意な行為で東京農業大学全学での利用が禁止されてしまう場合がありますので注意して下さい。また、利用に際してはコンピュータセンターが発行する利用者IDとパスワードが必要です。

2008年10月からノート型パソコンの館内貸出しサービスを始めました。利用は図書館内での利用に限り、またコピー機との接続対応していませんので直接のプリントアウトはできません。貸出しについては2Fカウンターで申し込みをして下さい。また、無線LANの環境を整備しました。1Fと2Fに限りませんが、インターネットへの接続が可能になりました。詳細は2Fカウンターに問い合わせて下さい。

### 5-② 自分のパソコンを図書館で利用したい！

図書館では貸出し用ノート型パソコンや自分のパソコンを持ち込んで使える「ITスタンド」を、1F第1閲覧室に8名分、2Fカウンター前に12名分用意していますので自由に利用して下さい。ただし、本学のネットワークに接続するために簡単な設定が必要となりますので、用意してあるマニュアルを参照して設定を行って下さい。不明な点がありましたら、スタッフに声をかけて下さい。

## 6 困った時の図書館頼み！

### 6-① 農大にない資料がどの大学・研究機関にあるか調べたい！

2Fカウンターの「学外利用」窓口では、皆さんが学外の図書館の資料を利用する際のサポート業務と学外者が本学の図書館を利用する際の受付業務を行っています。皆さんが学外の図書館の資料を利用する際に、まず目指す資料がどの大学の図書館にあるのかを知らなければなりません。ここでは国立情報学研究所とのオンラインにより、資料の所蔵調査を行い、皆さんがスムーズに目的の資料にたどりつけるようサポートしますので声をかけてみて下さい。

### 6-② 他大学の図書館や研究機関から資料を取り寄せたい！

図書館間の相互協力に基づくサービスは4-⑤の「紹介状の発行」以外に、他大学図書館や研究機関から図書の本物取り寄せを行う「学外機関との現物貸借サービス」と、図書や雑誌の一部複写の取り寄せを行う「学外文献複写サービス」があります。OPACで本学に所蔵がないことを確認した上で、2Fカウンターに申し込んで下さい。いずれも取り寄せにかかる郵送料や複写代等は利用者負担となります（現物貸借の場合は片道の郵送料を負担）。わからないことがあったらカウンターに問い合わせて下さい。

### 6-③ レポートや卒論作成…情報の集め方がわからない！

1F参考図書室2には「質問・相談カウンター（レファレンス・サービス）」が設置されています。情報の集め方がわからない、どんな図書を読めばいいのだろうか？…といった様々な質問・相談にのっています。原則として月曜日から金曜日の10:00-11:30、12:30-17:00にスタッフが常駐して皆さんの学術情報に関する質問に答えています。どんなことでもかまいませんので気軽に声をかけて下さい。

## 7 図書館って本だけじゃないんだ！

### 7-① 学習場所として図書館を利用したい！

図書館は図書の閲覧場所として、また日常の学習場所として閲覧室を開放しています。

1F 第1閲覧室：通常の閲覧席が48席、ITスタンド8席。月-金曜日は22:00まで、土曜日は17:00まで。

1F 参考図書室1（含統計コーナー）：カウンター式閲覧席が17席。月-金曜日は22:00まで、土曜日は17:00まで。

1F 参考図書室2：通常の閲覧席が12席。月-金曜日は22:00まで、土曜日は17:00まで。



- 2 F 第2閲覧室：通常の閲覧席が543席あるメインの閲覧室。高い天井と大きな窓でゆったりと学習ができます。月－金曜日は21：30まで、土曜日は16：30まで。
- 3 F 小閲覧室：4名までの少人数で利用できる閲覧室が4部屋あり。利用に際しては2 Fカウンターでの申込が必要。時間帯を区切った利用となります。
- 4 F 特別閲覧室：試験期など、1・2階の閲覧室が混雑する時期に限って開放します。利用できる日時はその都度、掲示でお知らせします。

#### 7-② 学術情報の検索方法について講習を受けたい！

データベースの検索方法については画面の指示に従えばそれなりの検索結果は得られますが、ある程度の検索に関する専門知識を理解して、より適切な検索方法を用いれば、よりの確かな検索結果が得られることが少なくありません。日常利用している中でわからないことがあればスタッフに相談して下さい。なお、図書館では利用者ガイダンスの一環として、研究室やゼミ、グループ単位でのデータベース検索基礎講習を要望に応じて実施しています。またデータベース作成側の担当者と呼んで行う検索方法の説明会（個人単位での参加が可能）も開催していますので是非、活用して下さい。詳細はカウンターにお問い合わせ下さい。

#### 7-③ ビデオテープやレーザーディスクを視聴したい！

2 F第2閲覧室内に「ビデオ学習コーナー」があり、ビデオテープ視聴用のブースを7席、レーザーディスク視聴用のブースを4席、DVD視聴用のブースを1席用意しています。ビデオ資料は約2,000本、レーザーディスク資料が約1,200枚収集されており、自由に視聴できます。利用時間は月－金曜日が9：00－21：15、土曜日が9：00－16：15となっています。資料の貸出はしていません。なお、数人のグループで視聴したい時は4 Fの「集団視聴室」が利用できます。また、語学学習用のビデオテープや音声テープを発音練習しながら視聴したい場合は同じ4 Fの「語学学習室」が利用できます。どちらも2 Fカウンターで申し込んで下さい。

#### 7-④ 卒論や研究発表会のために写真撮影したり、展示資料を作成したい！

広義の農学関連分野の研究では、動植物の成長を写真に記録して発表を行うケースがよくあります。そのための施設として、4 Fに「撮影スタジオ」があります。ここには大型カッターや作業用の机もあり、展示資料の作成や切り貼り作業等を行うこともできます。利用の際は2 Fカウンターへ申し込んで下さい。

#### 7-⑤ 視聴覚関連機材を借りたい！

図書館では教育・研究を目的にした場合に限り視聴覚機材の貸出も行っています。申込は2 Fカウンターへお願いします。受付時間は平日の10：00－17：00に限定していますので注意して下さい。

貸出機材は以下のとおりです。

・16mm映写機（免許保有者のみ） ・ビデオカメラ（デジタル） ・ビデオ用三脚 ・スチールカメラ（デジタル） ・スチールカメラセット（マニュアル・55mmマクロレンズ付） ・スチールカメラセット（オートフォーカス60mmマクロレンズ・ストロボ付） ・スチールカメラ用三脚 ・スライドプロジェクター ・マイク ・トランシーバー ・レーザーポインター ・OHP ・テープレコーダー ・卓上灯 ・PCプロジェクター

なお、故障や破損した場合はその旨、必ずカウンターのスタッフにお知らせ下さい。そのままにしておくと次の利用者が使えなくなってしまうます。また、視聴覚ホールの利用受付（担当教員からの申込みが必要）やビデオテープの複製・ダビング（教育・研究のための個人利用に限ったセルフサービス）も行っていますので2 Fカウンターに申し込んで下さい。

## 8 その他の特徴的な業務の紹介

本学独自の電子図書館コンテンツの充実と資料の保存性の向上を目的として、下記資料の電子化を推進しています。これらは図書館ホームページや館内の検索端末から参照することができます。

- ・江戸期・明治期の農書を主体とする貴重書の電子化
- ・本学オリジナル資料「農大新聞」および「明治・大正・昭和初期の卒業論文」の電子化

また、図書館には「大学史料室」があり、創立者・榎本武揚、初代学長・横井時敬の関係資料を中心に、本学の歴史に関する資料を収集・保管し、1 Fロビーの展示コーナーで展示を行っています。

図書館第2閲覧室の壁には本学の建学精神を表す、横井時敬書の「質実剛健」の扁額が掲げられています。



「質実剛健」の扁額が掲げられた第2閲覧室

#### 図書館からのメッセージ

今、若者の「読書離れ、活字離れ」＝「日本語力の低下」が指摘されています。本を読むことには、教養や娯楽の側面ばかりではなく、自ずと表現力や文章力が身についてくるといふ大きな付加価値の側面があります。

今まであまり本を読まなかった人は、是非大学入学を機に、読書の習慣をつけてみてはいかがでしょうか。きっと皆さんの人間の幅も広がるはずです。

図書館はそんな皆さんの取り組みにもできる限り協力したいと思っています。「希望図書」（図書館で購入してほしい本のリクエスト）の申込み以外にも何か気づいた点や要望・提案等がありましたら、是非気軽にカウンタースタッフに相談してみてください。

## 厚木学術情報センター（農学部図書館）

厚木学術情報センターは、農学部厚木キャンパスの図書館としての機能と、学内LAN等情報基盤設備の管理・運営部署としての機能の両方を併せ持っています。当初世田谷キャンパス図書館本館の分室として1998年4月に設置されましたが、2004年4月より新体制でスタートすることになりました。

場所は本部棟の3階、明るい閲覧室からは眼下に広がる厚木市街を見渡すことができます。

農学部図書館では、多様化・高度化していく農学・畜産・バイオセラピーの専門分野を学ぶための最新の図書資料や情報を中心に収集しています。3キャンパスの図書館間はオンラインで結ばれ、相互貸借ができるようになっています。2001年6月からは厚木市相互利用システムで市立図書館の蔵書65万冊の貸出も受けられることになりました。DVD・ビデオ教材の視聴も可能です。また、新しい試みとして、学生による選書なども実施しています。

これからも、利用者の声を反映した図書館づくりを継続していきますので、利用者みなさんもカウンターの係に気軽に声をかけてみて下さい。

### 図書館利用について

#### ■ 利用案内

##### 開館時間（平常授業期間中）

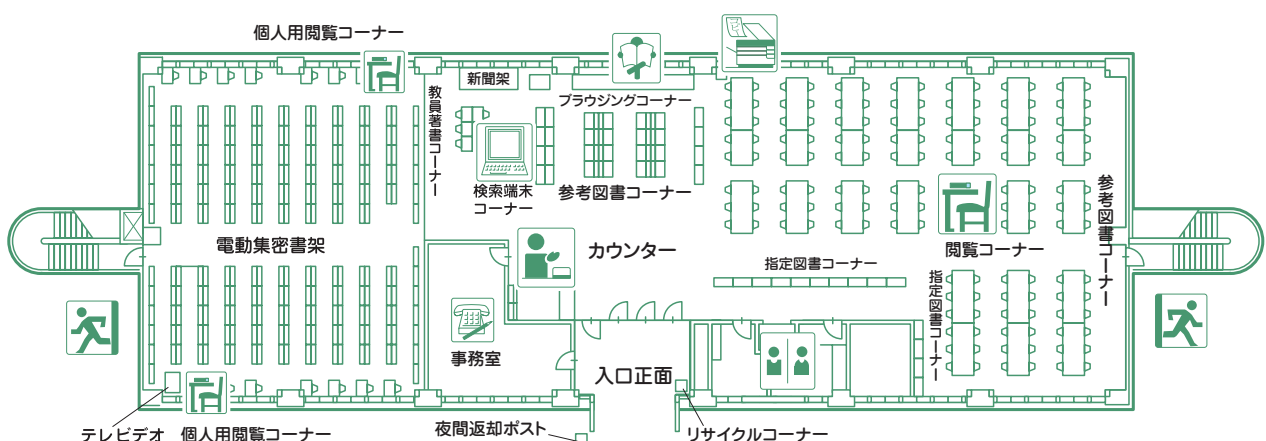
月曜—金曜日 9:00～18:00

##### 休館日

- 1 土曜・日曜日及び国民の祝日
- 2 大学が定めた一斉休暇
- 3 法人記念日（3月6日）
- 4 大学創立記念日（5月18日）
- 5 その他臨時に休館が必要な場合

開館時間の変更と休館日については掲示、ホームページでお知らせします。

#### ■ 農学部図書館はどんな配置？



#### ■ どんな方法で利用できるの？

○図書と雑誌はすべて、利用者みなさんが自由に手にとって読むことのできる「開架（電動集密書架）」形式です。

利用した後は書架の元のところへ戻し、持ち帰って読みたい場合はカウンターで貸出手続きをして下さい。その際、学生証が必要です。なお、返却は期限日までにカウンターへ戻して下さい。閉館時には夜間返却ポストへ。また「検索端末コーナー」で見つけた世田谷キャンパス図書館の蔵書や文献の複写を取り寄せたり、世田谷キャンパス図書館に直接行って借りた図書を農学部図書館で返却することも可能になっています。

○学術論文・記事や図書などを調べるための目録や索引誌・抄録誌などの二次文献検索は、2000年4月よりサービスを開始しています。

### ■ その他のサービスについて





○学外文献複写サービス…他大学図書館・研究機関の資料室などから、雑誌記事や図書の部分複写を取り寄せる(複写代・郵送代などは利用者負担)。

○学外図書の取り寄せ……館内閲覧。

○紹介状の発行……………他大学図書館などへの利用依頼と紹介状の発行。

○所蔵館調査……………国立情報学研究所とのオンラインによる所蔵館調査。

### ■ ラベルでわかる本の種類

オレンジ又は紫  	参考図書 (事典類) 一般・学術図書	図書館内での閲覧のみ
グレー 	指定図書 (先生が授業のサブテキストとして指定したもの)	合計4冊2週間の貸出 (試験期間に変更あり)
赤 	上記のうち禁帯出ラベルの貼ってある本はすべて図書館内での閲覧のみ	

### ■ ルールとマナーを守ってお互いに心地よい図書館環境を作りましょう

○図書資料を大切に取り扱い、返却期限日を守りましょう。

○館内では静粛に。携帯電話の通話禁止。館内ではマナーモードに。飲食と喫煙の禁止(飲食物は机上に置かない)。

## 情報システム (コンピュータ) 利用について

■ 利用者ID, パスワードについてはコンピュータセンターのホームページを参照してください。

パスワードの再配付は厚木学術情報センターで受付けています。

■ パソコンを使いたいとき

#### コンピュータ自習室

利用方法は世田谷キャンパスと同様です。パソコン40台, プリンター3台設置。

場 所 本部棟 2階

開室時間 年中無休8:00~19:50 (ただし, 臨時的に閉室または時間の変更あり)

自習室入口のカレンダーを確認してください。

また, 臨時的にコンピュータ演習室を自習用に開放することがあります。

詳細は学術情報センターからのお知らせと演習室入口のカレンダーを確認してください。

場 所 第2講義棟 2階 2201コンピュータ演習室

# 「食と農」の博物館・バイオリウム

## 「食と農」の博物館

当博物館は、東京農大110年の教育研究成果に基づいた地域貢献を基本テーマとして2004年に開館しました。学生の皆さんの学びの場として、また、本学の研究成果を社会に発信する場として、食と農にかかわる展示や講演会、体験学習など多様な展開を行っています。学生や教職員はもちろん、卒業生、さらには学外の多数の方が来館され、食と農に対する理解を深めています。

また、教職・学術情報課程における学芸員資格履習学生の博物館実習の場としても利用されています。毎年多数の学生が当博物館で実習し、展示の方法や来館者対応などを体験しています。

世田谷通りをはさんで東京農大と馬事公苑との間にあり、建物の設計は世界的建築家・隅研吾氏によって行われました。那須高原産の芦野石とガラスを調和させたモダンな外装を持つ4階建ての建物で博物館は1・2階、3・4階が(財)進化生物学研究所となっています。

1階は、創設者である榎本武揚や初代学長横井時敬ゆかりの資料や写真によって大学の歴史を学び、3キャンパス（世田谷・厚木・オホーツク）や大学関連の諸機関を紹介する映像コーナーでは本学の今を知ることができます。また、多数のコレクションを誇る貴重な昔の農具、屋久・秋田杉など大きな材鑑標本が展示され実物に触れて学ぶことができます。さらに、農大出版会の本や農大グッズの販売、軽食・喫茶のできるカフェ・プチラディッシュもあり憩いの場を提供しています。

2階常設展示では、酒造関連用具や様々な素材からなる日本の酒器約200点を観ることができます。本学を卒業した蔵元の地酒280本も紹介しています。また、天然記念物の指定を受けている日本鶏17品種を中心に55品種の鶏の剥製を展示しています。

1・2階の企画展示コーナーでは、東京農大の研究成果、進化生物学研究所の収蔵品などを中心に、食と農に関する展示を行っています。平成20年度には、下記の「センサーカメラで見る野生動物の世界」展など9つの企画展が行われました。平成21年度には「エゾシカ」展など9つの企画展が予定されています。

## 今までの企画展事例

「センサーカメラで見る野生動物の世界」展  
～厚木キャンパスなどの身近にいる野生動物～

人里における野生動物が人とたがいに影響しあっている状況を、自動撮影調査の結果から知り、日常生活の中で、どのようにすれば良い関係を築けるか考えた。

主催：東京農業大学 農学部バイオセラピー学科 野生動物学研究室

地球を庭にした「造園」の仕事と魅力

研究室活動や卒業生の造園家の活躍ぶりを通して、具体的な造園の仕事の内容やその魅力、おもしろさを伝えている。

StageⅢ（展示中）：～5月6日まで

1本の緑・大きな緑を育てる技（日本庭園、ガーデニング、森づくり、エコロジー）

主催：東京農業大学地域環境科学部造園科学科

「食と農」の博物館

〒158-0098 東京都世田谷区上用賀 2-4-28

休館日：月曜日、大学の定めた休業日、臨時休館：毎月末火曜日・入館無料

開館時間 4月～11月 10：00～17：00 12月～3月 10：00～16：30

詳しくはホームページを御覧ください。(http://www.nodai.ac.jp/syokutonou/index.html)

## バイオリウム

「食と農」の博物館に隣接して2005年8月に展示温室バイオリウム（BIORIUM）が博物館と一体の施設としてオープンしました。BIORIUMはBIO＝「生きもの」とRIUM＝「空間」からの造語です。マダガスカルを中心に世界の熱帯から集められた（財）進化生物学研究所の貴重な動植物を見ることができます。水～日曜日は無料公開、火・木曜日のみガイド付き有料の公開（バイオリウムツアー）を行っています。

バイオリウム・ツアー（有料公開）

（財）進化生物学研究所研究員の案内・解説付きで公開エリアを30分ほど見学するツアーです。

開催日：火・木 第1回目14：00～ 第2回目15：00～

料金：大人……………500円（喫茶コーナー、プチラディッシュのドリンク付）

団体（5～15名）……………400円

子供（小中学生）……………250円

団体の場合、前日までにお申し込み下さい。

個人の場合は当日でもお受けいたします。

申込は、（財）進化生物学研究所/進化研友の会（電話03-3420-7449）に直接して下さい。

無料公開日：水～日曜日・祝日


（注）研究員による解説はありません。

休館日：博物館に準じます。

### 「食と農」の博物館



食育講座「醤油博士になろう」



卒業生の蔵元紹介コーナー



古農具・農大の歴史コーナー

### バイオリウム



ケヅメリクガメ



フトアゴヒゲトカゲ



ワオレムール

# コンピュータセンター

コンピュータセンターは、コンピュータ演習室・自習室、ITスタンド（情報コンセント）を始めとした最新のコンピュータ・ネットワークシステムを設置し、学生の情報処理教育および研究者への支援、ならびに大学のネットワークを利用するために必要な「利用者ID」の配付を行っています。

場 所 世田谷キャンパス16号館3階

窓口時間 月曜日～金曜日（祝日・大学休業日を除く） 8:30～17:00

コンピュータセンターHPアクセス方法：東京農業大学HP「学内施設」→コンピュータセンター

## パソコンを使いたいとき

### 1 コンピュータ自習室

学生ポータルの利用、授業の課題作成等でパソコンが必要なとき、自由にパソコンが利用できる場所です。印刷紙とUSBメモリなどの個人で使用するものは、各自で用意して下さい。

#### 《世田谷キャンパス》

場 所 16号館2階（パソコン80台、スキャナ4台、プリンタ7台）

開室時間 月曜日～金曜日（祝日・大学休業日を除く）9:00-21:00（季節により時間短縮あり）

開室日時の詳細は自習室入口のカレンダー  
を確認して下さい。

#### 《厚木キャンパス》

厚木学術情報センター（p.75, 76）をご覧ください。



### 2 ITスタンド（世田谷キャンパス）

家から持ってきたノートパソコンをつないで、インターネットが使用できます。建物の入口が開いていればいつでも使えます。接続方法等は、設置場所にあるマニュアルをご覧ください。

場 所 18号館1.2階・図書館1.2階・常磐松学生会館1階・学生サービスセンター（無線LAN）

## ネットワークを利用するにあたって

校内のコンピュータシステムおよびネットワーク施設は、入学時に配付される農大ネットワーク利用ガイドもしくはコンピュータセンターのHPに掲載されているネットワーク利用ガイドラインをよく読み、ルールを守って利用してください。

## 各種問い合わせ

ネットワーク施設を利用するにあたってはコンピュータセンターHPをご覧ください。

- ・利用者IDについて
- ・Webメール（Activemail）の使い方について
- ・パスワード／紛失・再発行について
- ・演習室、自習室、ITスタンドの利用について

不明な点がある場合は、世田谷キャンパスの学生はコンピュータセンターに、厚木キャンパスの学生は厚木学術情報センターに問い合わせして下さい。

## Microsoft Office Specialistについて

コンピュータセンターでは、学生の就職支援、PCスキルアップの一環としてIT資格の1つであるWord, Excel, PowerPointなどのMicrosoft Office Specialistの対策講座を開講しています。

就職活動や卒論に活かすことができるので、興味のある人は是非受講して下さい。

# 国際教育プログラム・外国人留学生支援

国際協力センターは世界19カ国・地域に点在する姉妹校や関連機関との間で語学や農業に関する研修や異文化理解、異国民間交流を通じて国際社会に貢献できる専門知識や技術のみならず幅広い知識をもつ人材を育成するための各種の国際教育プログラムを展開させ、多くの学生へ参加を推進しています。

一方、外国人留学生を受入れ、有意義な学生生活を送れるよう様々な支援を行っています。

## 国際教育プログラム

現在、本学の姉妹校は世界19カ国・地域に広がり年間100名以上の本学学生を各自の興味や目的に合わせて各姉妹校や関連機関に派遣しています。





## 1 海外農業実習

本学で実施している海外農業実習プログラムは、主に姉妹校との短期農業実習と米国法人（IFAA）が引受機関となる、アメリカ農業実習があります。このほかに国際農業開発学科の各国地域担当教員の指導の下で行う実習があります。

海外農業実習は、原則として学部2～4年次生および短大2年次生を対象としています。実習プログラムを受け帰国後報告書を提出し、所定の手続きをとった者で以下の①の参加者には、海外農業実習（一）、②の参加者には海外農業実習（一）（二）（三）各2単位（国際農業開発学科配当）が認定されます。

※ 国際農業開発学科以外の国際食料情報学部学生は他学科聴講、それ以外の学部学生は他学部聴講の手続が必要となります。

### ① 姉妹校との短期農業実習（4月募集）

このプログラムは、本学姉妹校カセサート大学、中国農業大学、国立中興大学、チャピング自治大学との姉妹校交流の一環で実施しています。実習は、受入大学施設に寄宿し、受入大学の教員の指導の下で農業実習、講義、研修旅行や語学研修等を行います。実施期間は夏期休暇期間中の3週間で、各国15名程度（学部2～4年次生、短期大学部2年次生対象）を派遣します。なお、研修期間中は本学職員が同行します。

また、カセサート大学、中国農業大学、国立中興大学の学生も同様に、毎年7月～10月に本学を訪れ、3週間の実習や課外活動を行います。この相互交流により学生間交流が活発であることが特色といえます。

### ② アメリカ農業実習（10月募集）

このプログラムは、米国法人International Farmers Aid Association（IFAA）が現地における引受機関となり、本学学生を全米各地の農場に配属します。実習生は、より実践的にアメリカの農業を体験する事ができます。プログラムには配属農場での実習のほかに、約1カ月間の英語研修、通算40日間のセミナー、研修旅行等が含まれています。

実習期間は12カ月間（毎年3月出発、翌年3月帰国）で、学部3、4年次生および短期大学部2年次生（編入が決定した者は除く）を対象としています。派遣期間中は授業料が減免され学籍上は休学の扱いとなります。

## 2 短期語学留学

### ① サマープログラム（4月募集）

このプログラムは、姉妹校カナダブリティッシュコロンビア大学附属機関の英語研修センターで行う3週間（夏期休暇期間中）の語学研修です。

語学力を向上させるため、研修期間中はカナダ人家庭にホームステイし通学します。

このプログラムに参加し、帰国後報告書を提出し、所定の手続きをとった者については、本学における卒業要件の選択科目2単位が認定されます。対象は学部2～4年次生および短期大学部2年次生で、募集人員は45名です。

### ② スプリングプログラム（10月募集）

このプログラムは、姉妹校カナダブリティッシュコロンビア大学附属機関の英語研修センターで行う約1カ月間（春期休暇期間中）の語学研修です。

サマープログラムと同様に語学力を向上させるため、研修期間中はカナダ人家庭にホームステイし通学します。また、プログラムとしては週25時間の語学授業と学習した英語を活かす課外授業が設定してあり、落ち着いた環境の中で語学力向上に集中できます。単位認定はサマープログラムと同様です。対象は全ての学部・短大生で学年の制限がなく、募集人員は45名です。

## 3 短期海外研修

### ① フランス短期研修プログラム（4月募集）

姉妹校フランス、ポーベ・ラサル・ポリテクニク学院において、フランスの食文化と庭園を中心とする造園

について学ぶ夏期休暇中10日間の研修プログラムです。フランスの歴史・文化・生活を体験し、国際的教養と感覚を養うものです。対象は全ての学部・短大生で学年の制限がなく、募集人員は20名です。なお、研修期間中は本学職員が同行します。

#### ② ミシガン州立大学サマープログラム（4月募集）

このプログラムはミシガン州立大学との姉妹校協定締結40周年を記念して開始しました。アメリカの食・農・環境を学ぶ15日間のプログラムで募集人員は12名です。なお、研修期間中は本学職員が同行します。

#### 4 長期留学（10月募集・外国人留学生は応募できない）

このプログラムは、本学の成績優秀者に対し、往復の航空運賃相当額を奨学金として支給し、姉妹校への6月から1年間の留学機会を与えるものです。選考は学内成績、TOEFLのスコア、作文、心理テスト、語学力、面接を総合的に評価し、派遣学生を決定します。留学先の大学で修得した単位は、帰国後所定の手続きの上、最大30単位を限度に本学における卒業要件の選択科目単位数として認定されます。派遣学生数は姉妹校1大学につき1名ないし2名です。なお、姉妹校ミシガン州立大学（MSU）については派遣学生枠4名（農学部・応用生物科学部・地域環境科学部・国際食料情報学部3名、生物産業学部1名）です。大学構内にある学生寮に入り、特別学生として正規授業を受講することができます。対象は学部2，3年次生および大学院生（派遣は、次年度8月）。応募には、TOEFLスコアが必要です。TOEFLの申込から結果到着まで約1カ月以上を要するので余裕をもって受験して下さい。

本学とプリティッシュコロンビア大学（カナダ）では長期学生交換留学制度を行っています。この派遣留学生は、受入大学の授業料が免除されます。

#### 5 世界学生サミットと世界学生フォーラム

世界学生サミットは2001年11月に「新世紀の食と農と環境を考える世界学生サミット」をテーマとして本学学生（外国人留学生を含む）と姉妹校学生が世田谷キャンパスに参集して2日間にわたり、人類が直面する深刻な諸問題に関する意見・情報交換および彼ら自身の役割について討論する国際会議として発足しました。翌年2002年には世界をつなぐ学生間のネットワーク化を進める宣言の下、本学と姉妹校学生で構成された組織である世界学生フォーラム（ISF）を立ち上げ、日頃より各国の食・農・環境について情報交換・討議をしながら次回の世界学生サミットに向けての活発な活動を行っています。第9回を迎える世界学生サミットは2009年10月に「世界的食料・エネルギー・環境危機への各国の創造的解決法」をテーマとして世田谷キャンパスで開催（厚木・オホーツクキャンパスはマルチメディアで中継）する予定です。

世界学生サミットと世界学生フォーラムは、本学が2002年に認証取得したISO14001の取組みに必要な方針の一つである、「海外の姉妹校などを拠点として、国際的な環境及び農業関連研究、教育ネットワークを構築する」ことを具体的に推進するプログラムです。

#### 6 新国際教育プログラム

2008年4月にカリキュラム改正を行い、新国際教育プログラム（CIEP）<sup>シエップ</sup>をスタートしました。このプログラムは講義・フィールドスタディ・ワークショップによるもので、昨年度はトライアルとして2週間のプログラムを編成し実施いたしました。2週間のプログラムを修了すると6単位修得することができます。世界学生サミットは、この「新国際教育プログラム（CIEP）」の一環として位置づけられました。これにより世界学生サミットの座長と発表者には2単位が与えられるようになりました。

## 7 日本学生支援機構で募集する留学

文部科学省の外郭団体である（独）日本学生支援機構が外国政府奨学金留学生の募集があります。詳細は日本学生支援機構の公式ページで確認して下さい。

### 外国人留学生支援

#### I 外国人留学生向け行事

##### 1 新入学留学生ガイダンス 4月上旬

各学科ガイダンスの後に開催され、日本で有意義な学生生活を送れるためのアドバイスや各種奨学金の説明を行います。

##### 2 留学生懇談会 5月

新入留学生の紹介と外国人留学生、日本人学生、教職員との交流を目的に行われます。毎年300名の学生たちが集まり留学生によって用意されたお国自慢料理や歌が披露され大変友好的な中で交流を深めています。

##### 3 見学旅行 冬季

日本の文化、歴史、農業などを理解し異文化体験を目的として年に一回、見学旅行を企画しています。平成20年度はバスで川越に行き、古い蔵造りの町並みを散策しました。

##### 4 卒業する留学生を祝う会 3月下旬

#### II 在留手続き

##### 1 外国人登録

留学生は「外国人登録法」により、入国した日から90日以内に、現在住んでいる区・市役所で外国人登録をしなければなりません。

登録内容は、氏名・国籍・生年月日・母国および日本国内の住所・在留資格・在留期間等です。登録後、「外国人登録証明書」が渡されます。これは常に携帯していなければなりません。

登録の内容に変更があった場合、例えば、住所変更・在留資格変更・在留期間更新などの変更のあった日から14日以内に変更登録をして下さい。

この証明書の有効期間は発行日から5年間です。有効期間の満了する30日前までに、更新手続きをして下さい。



## 2 入国管理局

管理局名	住所（電話）	交通
東京入国管理局	〒108-0075 港区港南5-5-30 ☎03（5796）7111 業務時間 月～金（土日祝は休み） 9：00～12：00 13：00～16：00 <a href="http://www.immi-moj.go.jp/index.html">http://www.immi-moj.go.jp/index.html</a>	① J R 品川駅港南口から都バス 8 番のりば 「品川埠頭循環」で「東京入国管理局前」 下車 ② 東京モノレール又は東京臨海高速鉄道 天王洲アイル駅 徒歩 15 分
東京入国管理局 横浜支局 対象：神奈川県在住者	〒231-0023 横浜市中区山下町37-9 横浜地方合同庁舎内 ☎045（661）5118	① J R 根岸線 石川町駅 徒歩20分
東京入国管理局 横浜支局川崎出張所 対象：神奈川県在住者 （この他に稲城市，町田市，多摩市，狛江市在住者に限り申請できる）	〒215-0021 川崎市麻生区上麻生1-3-14 川崎西合同庁舎（1階） ☎044（965）0012	① 小田急線 新百合ヶ丘駅 南口 徒歩 5 分
東京入国管理局 さいたま出張所 対象：埼玉県在住者	〒338-0001 埼玉県さいたま市上落合2-3-4 アルーサ A 館 1 F ☎048（851）9671	① J R 京浜東北線 さいたま新都心駅 徒歩 7 分 ② J R 埼京線 北与野駅 徒歩 3 分

## 3 在留資格の変更

短大部・大学・大学院に在籍する学生は、「留学」という在留資格が必要です。在留資格が「留学」以外の人は、最寄りの入国管理局（上記参照）で直ぐに変更の手続きをして下さい。

なお、在留資格が「留学」以外の場合、各種奨学金や授業料減免に申請することができません。

また、本学卒業後、日本国内で就職する場合は、在留資格を変更する必要があります。日本国内では必ず活動内容にあった在留資格を取得するようにして下さい。

## 4 在留期間の更新

「留学」ビザの期限は最長 2 年間です。この期間を超えて学業を続ける場合は、在留期間を延長しなければなりません。在留期間が切れる 2 カ月前から当日までに、最寄りの入国管理局にて手続きをして下さい。

## 5 再入国許可

在留資格は日本に滞在している間に必要なもので、一度日本を離れてしまうと、資格を失ってしまいます。夏休みに母国に帰るなど、一時的に日本を離れる場合には、出国前に入国管理局で「再入国許可」を取得して下さい。この許可があれば、再び日本に入国するときに、ビザの申請をする必要はありません。

## 6 資格外活動

みなさんの在留資格は「留学」なので、在日中は勉学や研究に関連した活動しかできません。そのため、アルバイトをする場合は、入国管理局から資格外活動の許可を得る必要があります。

なお、1 週間 28 時間を超えるアルバイトや風俗営業・風俗関連営業が行われる場所でのアルバイトは禁止されていますので注意して下さい。

### Ⅲ 医療

#### 1 国民健康保険

国民健康保険は、国・地方公共団体および個人が医療費を分担し、みなさんが病気やけがをしたときに、経済的な心配をすることなく、病院に行くことができることを目的とした制度です。国民健康保険に加入していれば、病院での支払いは総治療額の30%ですみますので、安心して病院に行くことができます。

また、法律により、日本に1年以上滞在する外国人は、この保険に加入しなければなりません。

外国人登録証を持って、外国人登録をしている区・市役所で手続きをして下さい。このとき、保険料も必要ですが、収入のない留学生は保険料が安くなります。

この保険は加入している人だけしか利用できません。保険料は少し高くなりますが、家族を同伴している人は家族の分も申し込んで下さい。

また、引っ越しをしたときは、変更の手続きを忘れないようにして下さい。

#### 2 東京都保険医療情報センター

東京都では、外国語による保険医療相談窓口として、「医療情報サービス」を設置しています。外国語で診療できる医療機関、日本の医療制度案内などの問合せに相談員が応じてくれます。

受付時間：9：00～20：00

対応語：英語、中国語、ハングル、タイ語、スペイン語

電話：03（5285）8181

※上記時間外でも電話での24時間医療機関案内サービス（日本語のみ）を行っています。

電話：03（5272）0303

<http://www.himawari.metro.tokyo.jp/qq/qq13enmnl.asp>

### Ⅳ 住居

#### 1 留学生住宅総合補償制度

留学生がアパート等へ入居するにあたり、保証人をさがす難さや保証人の精神的・経済的負担を軽減し、留学生のアパート等への円滑な入居を促進することを目的とした制度です。この制度の詳しい内容については国際協力センターで確認して下さい。

### Ⅴ 奨学金

留学生を対象にした奨学金の募集は、本学の外国人留学生奨学生を含め年間約20件あります。これらは、学生ポータルサイトおよび国際協力センターの掲示板（10号館1階）でお知らせしますので、応募時期を逃さないよう注意して下さい。

◎東京農業大学、東京農業大学短期大学部外国人留学生奨学生

外国人留学生に経済的援助（月額 45,000円）を行うことにより、学術研究の奨励と母国の発展に寄与する人材の育成を目的としています。

この他、文部科学省や民間団体などでの募集する奨学金があります。

### Ⅵ 授業料減免について

経済的負担の大きい私費外国人留学生に対し、経済的負担を軽減するために、授業料の30%を減免する制度があります。しかし、私費外国人留学生全員が減免されるわけではありません。

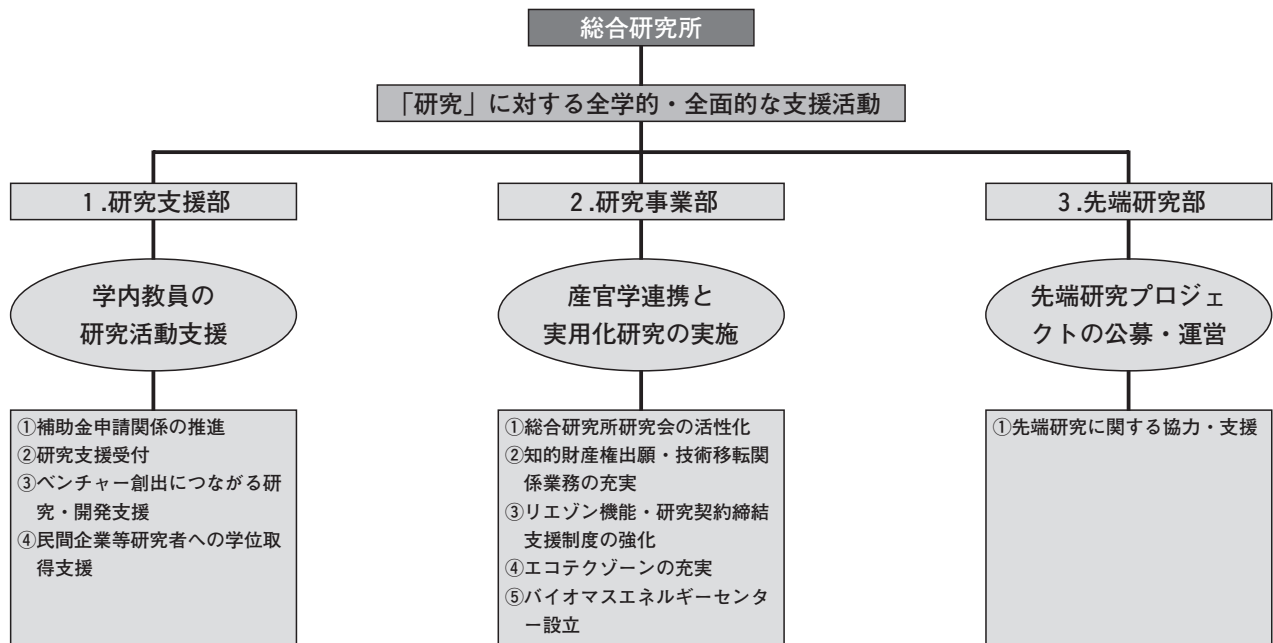
申請の日程など、詳しいことは学生ポータルサイトおよび国際協力センターの掲示板（10号館1階）でお知らせします。

# 諸研究施設

## 総合研究所

総合研究所は、大学の長期的な戦略研究を企画・遂行することや、産業界や国内外の研究機関と協力して共同研究を実施することなどを目的に研究の活性化を図る研究センターとして、設立されました。

主な活動は、本学教員の研究活動への支援、産官学連携の推進と技術の実用化研究、先端研究プロジェクトの運営などです。現在、研究所が行っているプロジェクト研究は、「循環型社会にむけた廃棄物の資源化に関する研究」をテーマに、(1) 剪定枝葉などの樹木ごみ処理システム (2) 生ごみをエタノールに転換するシステムや高速メタン発酵システム (バイオマスエネルギーセンター) (3) 生ごみを肥料にするシステム等の開発研究を行っており、「リサイクルセンター」もこれらの研究成果でつくられました。平成17年度から、文部科学省の「社会連携研究推進事業」の補助金プロジェクトが採択され、上記研究成果をより一層社会に還元するため、静岡県富士宮市でプロジェクトが進められています。また、本研究所の中には総研研究会がつくられ、民間会社107社を中心に22の研究部会が活動をしています。研究部会では、共同研究を行うだけでなく、社会で一番問題になっている課題を取り上げた特別講演会や、フォーラムなども開催しています。フォーラムは年4～5回開催し、各界の著名人や学識経験者に講演いただいています。学生は無料で参加することが出来ますので、ふるって御参加下さい。



リサイクルセンター



生ごみ肥料化プラント



バイオマスエネルギーセンター

## 農 場

大学には厚木農場・富士農場・網走寒冷地農場・宮古亜熱帯農場の4農場が設置されていますが、厚木農場・富士農場は農学部、網走寒冷地農場は生物産業学部、宮古亜熱帯農場は国際食料情報学部それぞれ所属しています。

農場を利用して農業実習や演習・実験を実施している学科は、農学部全学科、地域環境科学部造園科学科および生産環境工学科、国際食料情報学部国際農業開発学科、生物産業学部全学科、短期大学部の生物生産技術学科および環境緑地学科であり、教職課程の「栽培」実習などでの利用もあります。実習は、各学科の教育的効果を配慮しながら学科教員や農場教職員等が指導にあたっています。

農 場	所 属 す る 学 部
厚 木 農 場 富 士 農 場	農 学 部
宮 古 亜 熱 帯 農 場	国 際 食 料 情 報 学 部
網 走 寒 冷 地 農 場	生 物 産 業 学 部

### 厚木農場

厚木農場は、厚木キャンパス内に併置された農場と棚沢水田及び二宮柑橘園の3ヶ所の実習農場からなっています。キャンパスは神奈川県厚木市の中心部から西方約2kmの市街地を見渡す丘陵地にあります。農場の用地は5haで、年平均気温15.5℃、年間降水量1,600mmの気象条件にあり、作物・園芸の植物生産が中心です。棚沢水田は、厚木市の中心部から北方約7kmに位置した中津川水系の棚沢地区に面積2.9haを有し水稻を専門に、二宮柑橘園は同県二宮町に設置され、年平均気温15.5℃、最低気温が0℃以下とならない温暖な地域で、総面積1.6haを有し温州みかんと雑柑種を中心とした実習教育と研究を行っています。

農場は、一般実習、専門実習や学科主体の演習・実験及び成人学校・海外留学生などの実習教育の場として全学的に開放され、学科教員と農場教員及び技術職員の関係のもと、実践的な指導態勢が組まれています。また、農場を地域住民に広く公開し実践・体験型のカレッジ講座を開講しています。

### 伊勢原農場

神奈川県伊勢原市に新農場用地を購入し、厚木農場の実習を伊勢原農場で行うように現在計画をしています。



農業機械取り扱い実習



ブドウ摘粒実習



野菜播種実習



茶摘み実習



田植え実習



造園施工実習



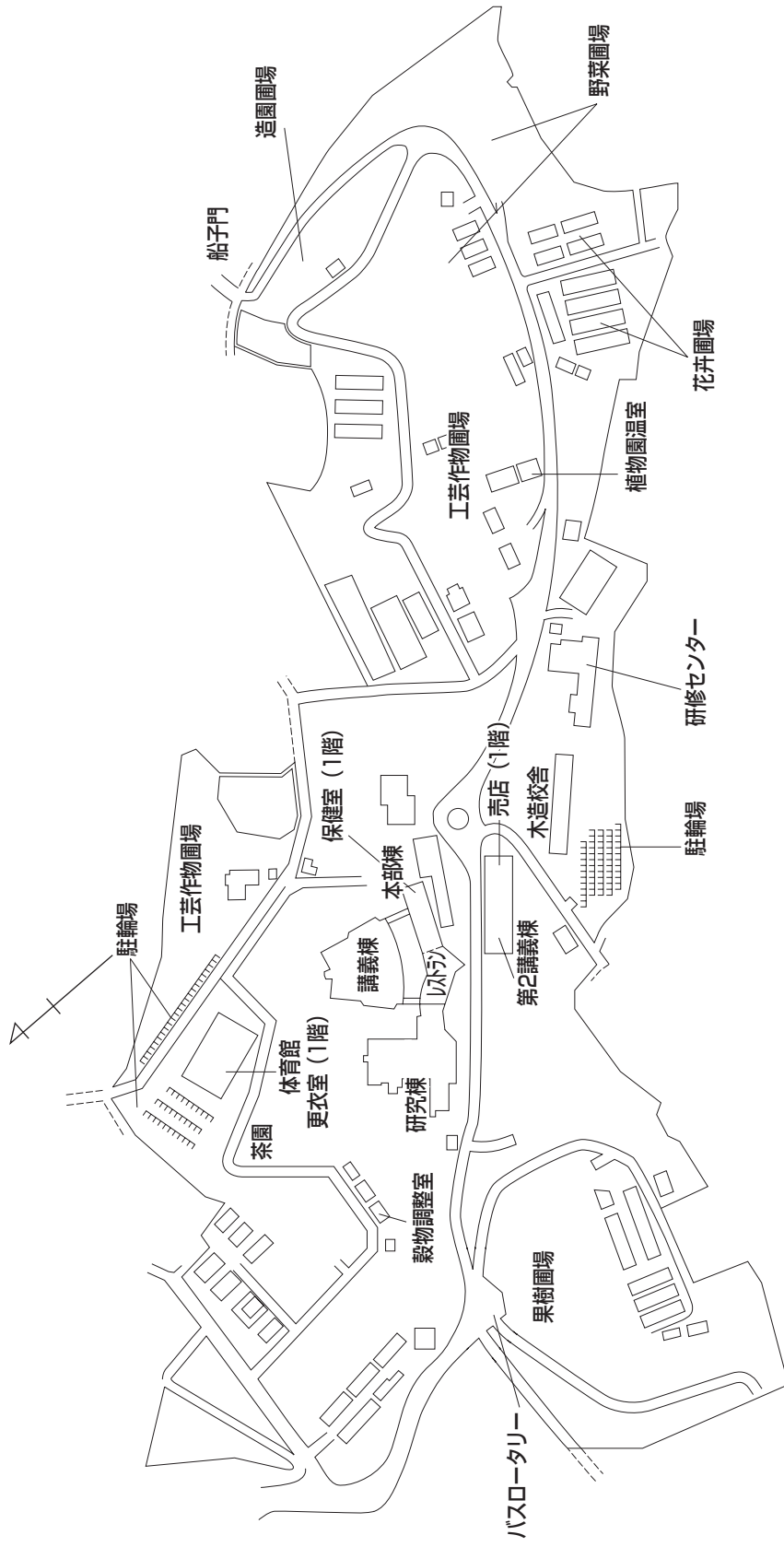
ミカン収穫実習



シクラメン手入れ実習



# 東京農業大学農学部厚木農場配置図



## 富士農場

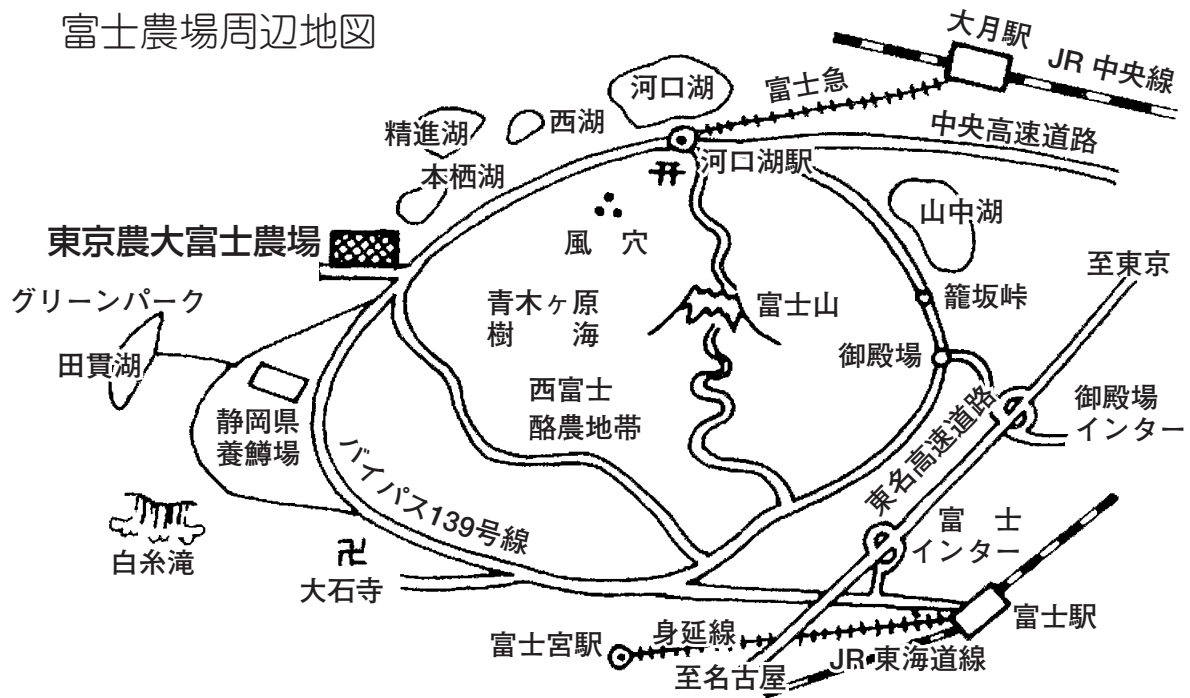
昭和16年開場の富士農場は、本学の農場・演習林の中でも最も歴史のある農場で平成13年に60周年を迎えました。開場時は専門部農村経済学科の修練農場として発足しました。当時は太平洋戦争開戦直前であり、日本海軍から依頼されたイチハツやグラジオラスなどの試験栽培から始められ多くの作物が持ち込まれましたが、毛無山の影響をうける日照不足と多雨によってどれも生産に結びつけることが出来ませんでした。昭和40年代に入って地の適正から畜産への取り組みが本格的に始まると、昭和50年代初頭にはこれが軌道に乗りました。また平成元年に那須牧場、平成2年に厚木農場養鶏・養豚部門を統合し今日の農場を形成するに至っています。

本農場は標高830mの朝霧高原に位置し、総面積33haを有し、東には日本の象徴である雄大な富士山を俯瞰し、西には標高1,946mの毛無山を仰ぎ見る絶景の地にあります。この毛無山周辺には、絶滅危惧種でユリ科の植物スルガジョウロウホトトギスやフジミズラモグラをはじめとする小型哺乳動物2目3科12種、天然記念物のハコネサンショウウオなど、植生においても棲息においても貴重な自然が残されています。

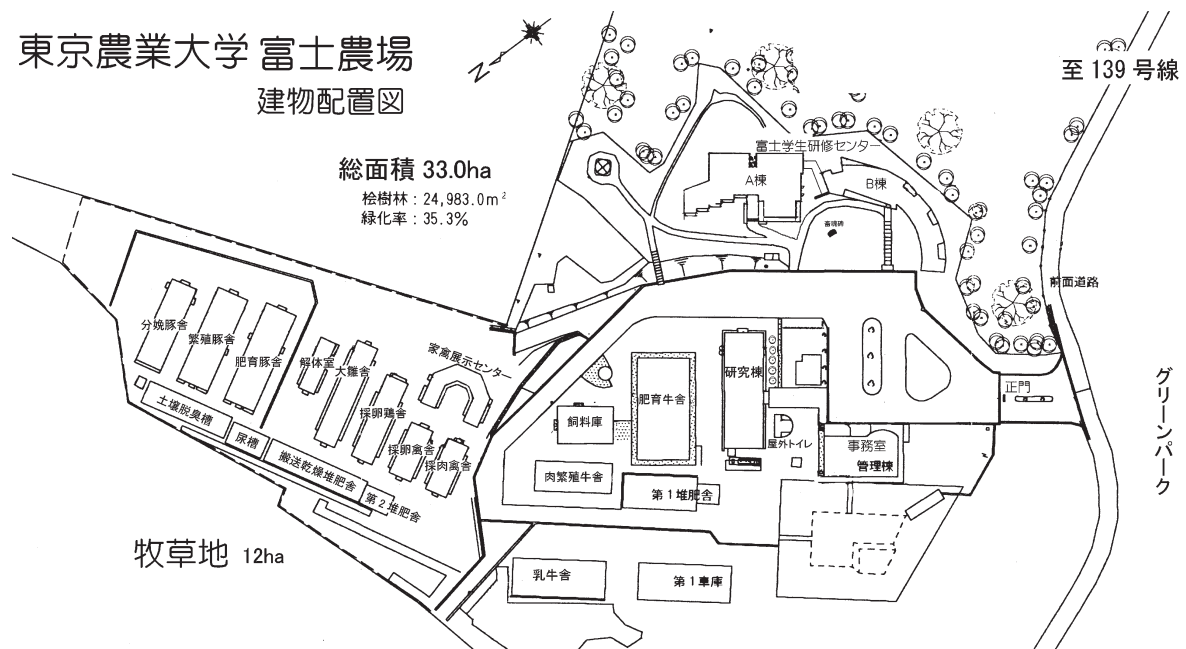
農場周辺は西富士開拓として有名な酪農地帯ですが、畜産基地建設事業による養鶏・養豚団地、静岡県設置の畜産試験場などもあり、畜産関係の実習教育と試験研究には格好の場となっています。さらには東海自然歩道が農場近くを通るなど、アウトドア・レクリエーションや場内設置の環境フィールドなど畜産のみならず造園・造林学の学習においても有意義な教材を提供し、全農大生、教育後援会ご父母、小・中・高校生に親しまれています。



### 富士農場周辺地図



### 東京農業大学 富士農場 建物配置図



## 宮古亜熱帯農場

本農場のある沖縄県宮古島は、北緯24度から25度、東経124度から125度の間に位置し、沖縄本島と台湾のほぼ中間にあります。年平均気温は23℃、平均湿度80%と亜熱帯海洋性気候に属し、島は年間をとおして緑につつまれ、近海は色とりどりのさんご礁に囲まれています。このように豊かな自然に恵まれた宮古島は、観光地としてはもちろんのこと、全日本トライアスロン大会の開催地としてスポーツアイランドの名をはせ、また、近年では、風力発電、太陽光発電の研究施設を誘致するなど、エネトピアアイランドとしても注目されつつあります。

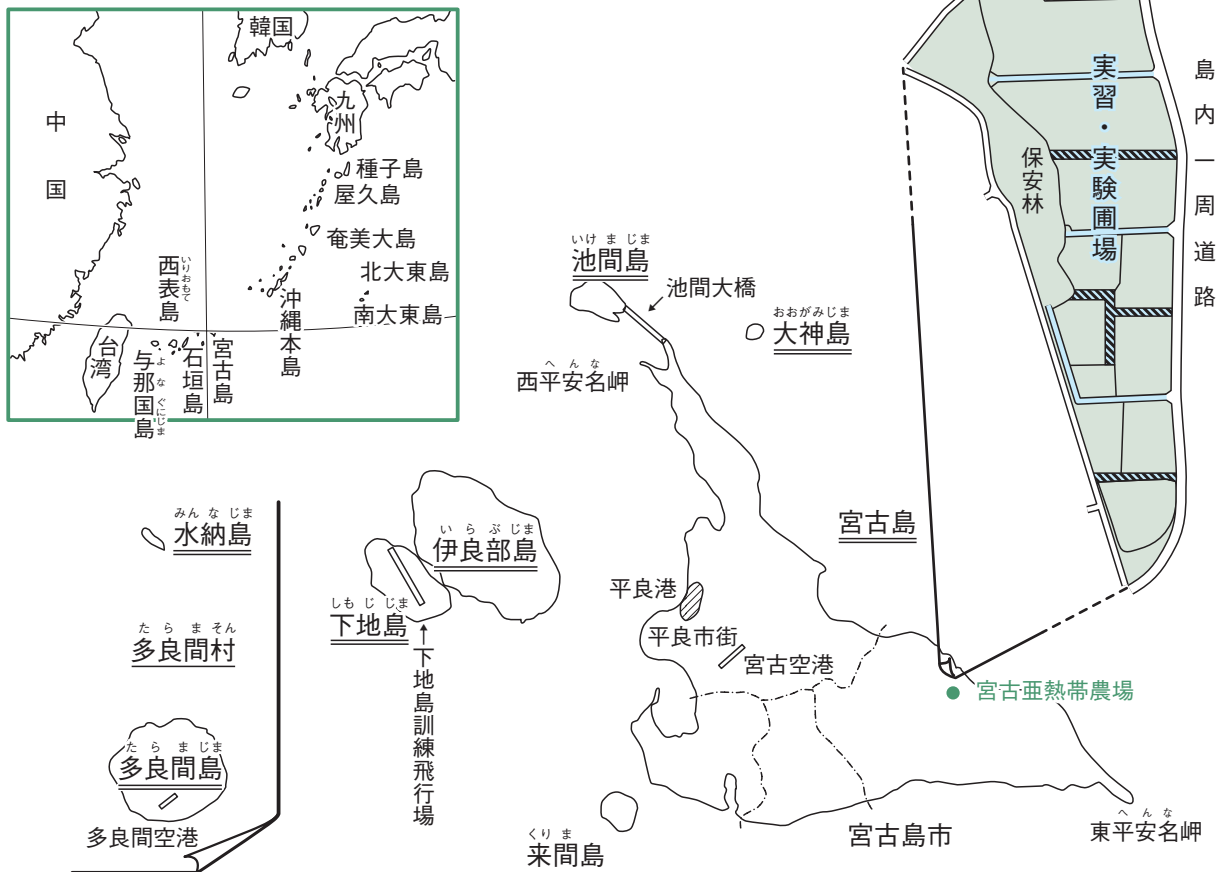
産業面では宮古島は目下開発の途上にあり、農地の基盤整備をはじめ、世界的にも珍しい地下ダムの建設、各種公共施設の整備などが急ピッチで進められています。とくに農業に関しては、地下ダムの水を利用した灌漑施設の整備とあわせ、環境保全を考慮しつつ従来のサトウキビ・モノカルチャーから作物の多様化への試行がなされており、今まさにダイナミックな変貌を遂げようとしています。

宮古亜熱帯農場はこのような環境下で、熱帯農学に基づく熱帯・亜熱帯農業の実習教育と試験研究を行うことを目的として設置されました。本農場は、宮古島の地域自治体等との協力により、地域農業の発展や農業生産環境の保全を共に考え、これらの活動を通じ地域と共に歩むことを基本姿勢のひとつとしています。農場面積は約9.5haで、現在、農場施設として管理研究棟、学生宿泊棟（72名収容）、研究者宿泊棟、農機具収納舎、職員住宅及び育苗ハウスが設置されています。農地はほぼ整備も終わり、一部は防風林の苗木の他、マンゴー・バナナ・サトウキビなどの熱帯果樹園・工芸作物類の植栽圃場にあてられ、すでに実習・研究圃場として利用されています。また、国際農業開発学科の学生（約180名）が地域関係諸機関および農家の協力のもとで毎年1週間の実習を行う他、教員や院生の研究及び学部学生の卒業論文研究の場として利用されています。

また、本農場における熱帯農業や熱帯の食糧生産環境に関する幅広い研究教育の実施は、わが国が世界から期待されている発展途上国との国際協力活動においても、とりわけ熱帯地域の農業開発協力を携わる人材育成にも大きく貢献し得るものとなっています。

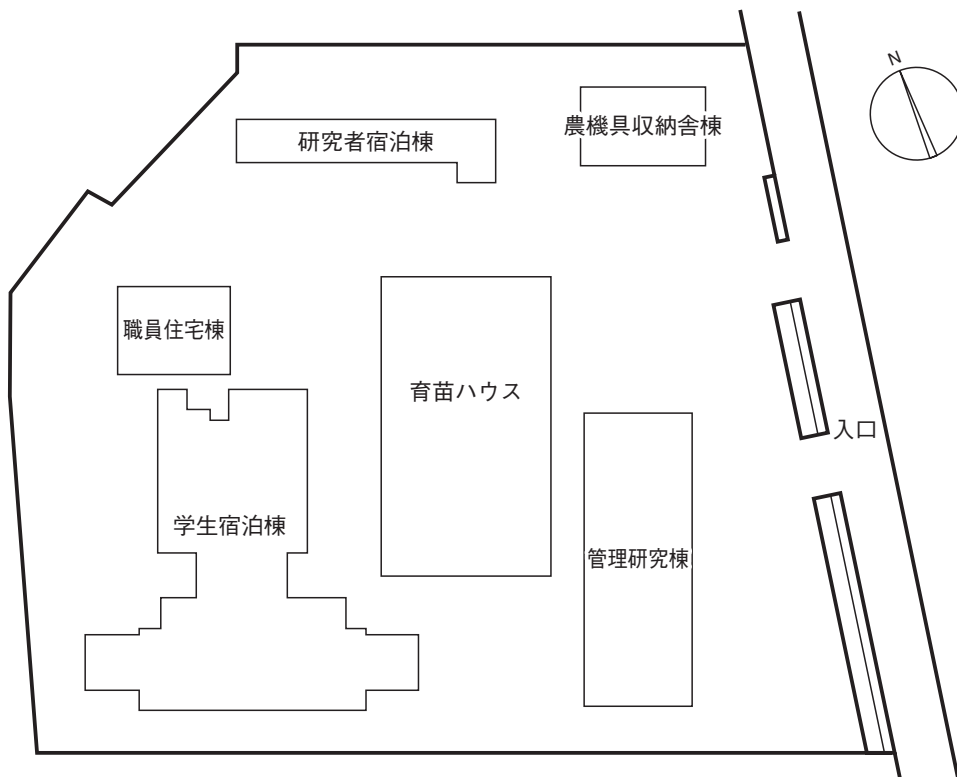


### 宮古亜熱帯農場案内図



諸研究施設

### 宮古亜熱帯農場施設配置略図



## 網走寒冷地農場

日本有数の大規模畑作農業が展開する網走市に位置する網走寒冷地農場は1982（昭和57）年，生物産業学部の開設（1989年）に先駆け，寒冷地大規模畑作の実習と産・官・学が一体となった教育と研究を推進し，地域と共に歩む大学農場を目指して開設されました。

約20haの圃場には，北海道を代表する畑作物（秋播き小麦・ビール大麦・馬鈴薯・甜菜）の他に野菜類が栽培され，当農場職員が農家資格を有し，地域営農集団組織の一員となって地域農家と共に組織的な運営を行っています。同時に，試験圃場による試験・研究が行われ，地域農業の発展にも大きく寄与しています。

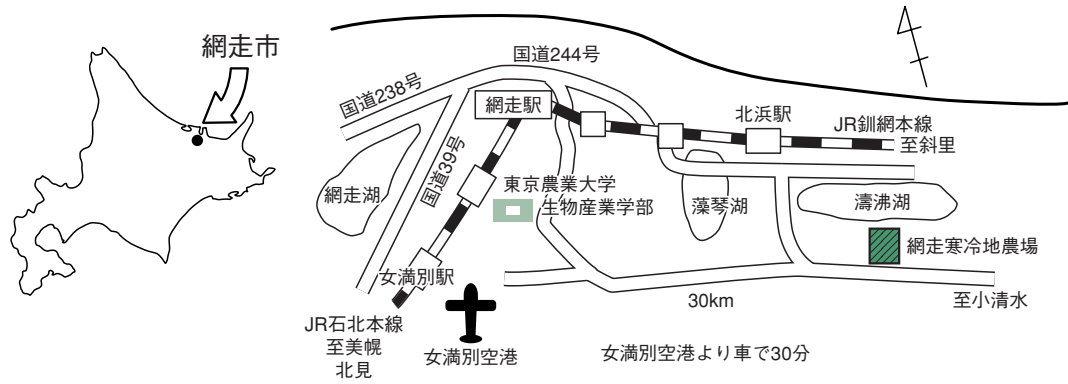
この農場はリアリティのある地域農業問題の解明を通してこれからの新しい農業の構築をめざすことを基本理念として掲げ，営農・教育・研究が三位一体となりながら，本学の「実学主義」を具現化できるユニークな大学農場です。

知床の山々や波静かなオホーツク海など豊かな自然環境に恵まれた北海道の網走市では，オホーツクブルーの空の下，日本有数の先端的な大規模機械化畑作農業が営まれています。機械や施設は集団で所有して利用と作業は共同で行い，また，共同で生産資材を購入，生産物を販売しています。当地の畑作農業の経営はこのような営農集団方式を取り入れ，高生産農業として注目されています。



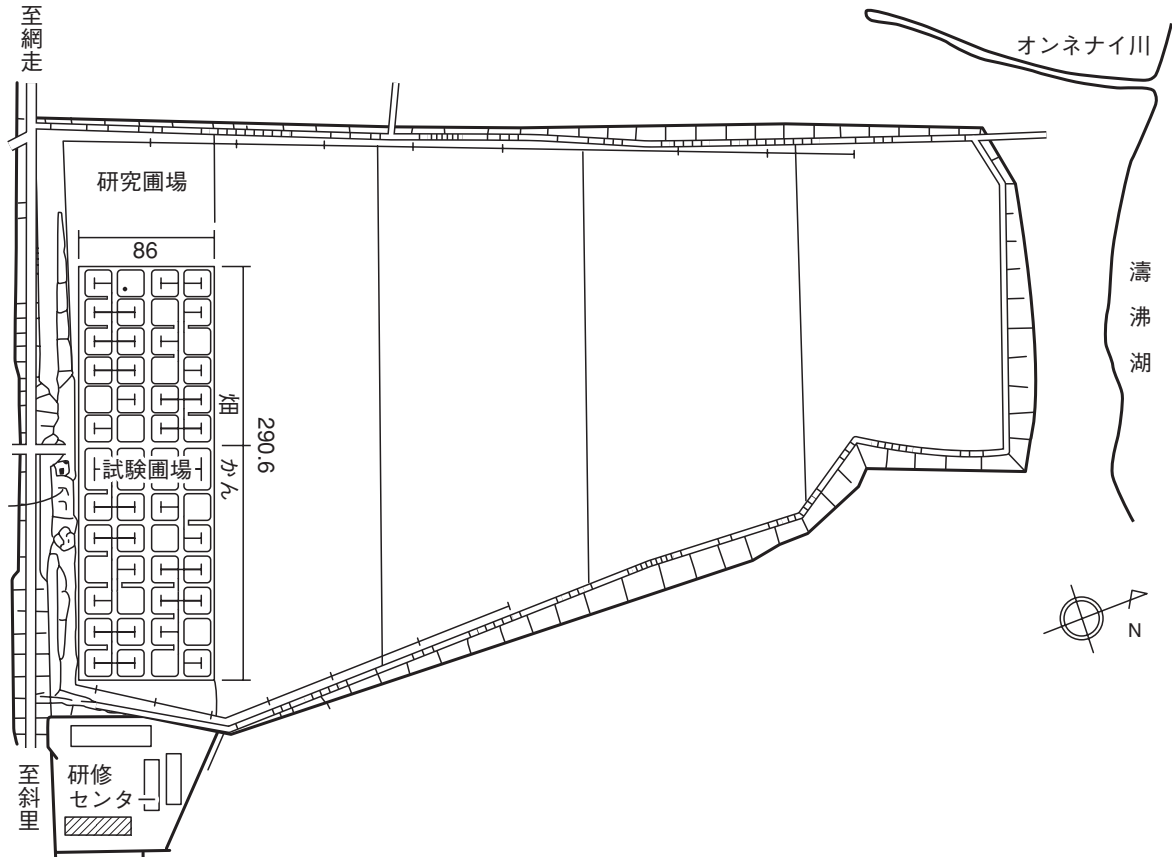
網走寒冷地農場

## 網走寒冷地農場案内図



## 網走寒冷地農場略図

全 面 積 40.83ha 経営部圃場 16ha (4 ha×4)  
 栽培部圃場(畑かん含む) 3.6ha



## 農学部附属施設

### ■農学研究所

農業生産，園芸生産，動物生命，動物生産そして生物セラピーにかかわる研究を食料生産，資源利用，生態系保全，生活の質の向上などの観点を加味して，総合的，戦略的に研究し教育に還元する機関として設立されました。現在は，厚木キャンパス有機性廃棄物の循環型システムの構築，ならびにDNAレベルによる動植物の環境適応形質発現に関する研究の2点を具体的研究課題とした総合的かつ実践的プロジェクト研究を進めています。また，「地域関係プロジェクト」を設け，豊かな農業生産環境の創出と地域農業の発展に資するべく，各種のシンポジウムや講演会等を実施しています。

### ■電子顕微鏡室

走査型プローブ顕微鏡（SPM）・透過型電子顕微鏡（TEM）・走査型電子顕微鏡（SEM），さらには元素分析X線マイクロアナライザー等を用いて，生物や生物由来物質のナノ構造観察や機能解析をおこない，生物資源の多面的利用の研究や教育に活用しています。

### ■植物園

温室では，熱帯性植物のショウガ科植物約130種類をはじめ，シダ植物，ラン科植物，花木，有用植物などが多数栽培されています。屋外圃場には，ツバキ，ハーブ，ヤマアジサイ，ギボウシ，ウメ，サクラ，サクラソウなどの野生種・園芸品種多数が栽培・植栽されています。また，キャンパス内には約500種の自生植物も見られます。

本園は博物館相当施設の指定を受けており，学内外の学芸員資格取得希望者の「博物館実習」を行っています。

### ■食品加工技術センター

ハム・ソーセージ等の食肉加工及び，チーズ・バター等の乳加工実習設備を整え，学生の畜産食品製造実習，卒業実験，市民を対象としたカレッジ講座などに供しています。

### ■バイオセラピーセンター

犬舎と厩舎およびドッグランと馬場があります。センターを主にサポートするのは伴侶動物学研究室と動物介在療法学研究室です。馬と犬が常時飼育され，学生の実習教育や研究，セラピー活動の実践の場として利用されています。

## 応用生物科学部附属施設

### ■応用生物科学研究所

4学科に共通する分野を総合的に研究していく機関。生命の科学，バイオサイエンス，微生物，植物，動物をキーワードに応用生物科学の新しい視点，可能性を追求していきます。

### ■食品加工技術センター

小工場規模の設備を整え，各学科がジャム，ソーセージ，乳酸菌飲料，パンなどの加工製品の製造実習や，オープンキャンパス，カレッジ講座などに利用します。東京農大のモットーである「実学」を継承した施設です。

### ■アイソトープセンター

放射性同位元素を用いて，微生物や動植物のトレーサー実験，生化学実験，組換えDNAを含む遺伝子工学的実験等，ライフサイエンスの広い分野に対応する基礎研究・応用研究を行っています。

### ■菌株保存室

研究・応用利用に関わる重要な微生物株を保存・管理し，学内外の研究者や利用者の要望に応じて分譲しています。現在，保有している微生物は，細菌・酵母・糸状菌で，合わせて約7,000株におよびます。



### ■高次生命機能解析センター

国際水準に適合した実験動物の無菌（SPF）飼育施設です。遺伝子組換え個体を含む実験動物を中央管理し、生理、遺伝、発生、行動、栄養など生命科学分野の研究を支援します。

## 地域環境科学部附属施設

### ■地域環境研究所

地域環境科学部の社会的使命は、山村・農村・都市などの地域性を尊重しながら、かつこれを上流域から下流域までひとまとまりの環境として魅力と活力に満ちた地域づくりを推進することにあります。そのためには、地域環境科学部を構成する3学科間の横断的研究を推進し、環境科学の総合的な発展を図らねばなりません。研究テーマは、自然環境の保全と適正な利活用をより具体的な形で実現するため、①砂漠化地域の緑化、②エコ・テクノロジーの基礎的技術開発、③地域活性化の地方政策に関する研究などに、学部全員の教員で取り組んでいます。

また、当研究所は全学的な共同研究や産業界からの委託研究のコーディネート業務を行います。スタッフは学部所属の教員が全て研究員として研究に当たります。

### ■奥多摩演習林

本学の演習林は昭和53年に私有地を購入し、東京都奥多摩町に奥多摩演習林として設置されました。

平成10年4月からの新学部体制に伴い、地域環境科学部附属奥多摩演習林となりました。

奥多摩演習林は、面積約155haで秩父多摩甲斐国立公園に含まれています。標高は630m～1,452mにわたり動植物相の豊かなところです。また、南側には東京都の水瓶である奥多摩湖を控え重要な水源地帯になっています。演習林開設以来、調査・研究については、地質、土壌、水文、動物相、植物相を中心に森林生態学や森林環境学など林学の基礎学的な研究と、育林技術、林業経営、伐採システム、環境保全及びレクリエーション利用など造林学・森林利用学・森林経営学および木材の成分、木材組織などの林産学的な研究をはじめ、環境モニタリング、野外教育などに関する森林環境の総合的な研究が進められています。また演習林では主に地域環境科学部森林総合科学科の学生の実習をはじめ、本学の学生および教職員の試験研究のために利用されています。



奥多摩演習林研修センター

平成2年に完成した奥多摩演習林研修センターは、純木造建築の70名収容可能な宿泊棟、管理棟など6棟からなっています。研修センターまでは、JR奥多摩駅から約6kmで徒歩では約1時間30分を要します。

### ■生物環境調節室

植物の育成・生理環境に関する研究に利用する施設です。自然光または人工グロースキャビネット加温ガラス室などがあり、年間170以上の研究テーマに利用されています。

### ■電子顕微鏡室

ウイルス等の微生物・動植物ならびに農業資材の微細構造と機能の関連を解析するため、透過型・走査型電子顕微鏡をはじめ、各種電子機器を装備し、研究教育に広く活用されています。

## 国際食料情報学部附属施設

### ■国際食料情報研究所

国際食料情報研究所は、経済、経営、国際協力の視点から地球的な規模で食料システム、環境保全型農業など、学部共通の課題を総合的に研究する機関です。調査、分析には学部学生も積極的に参加できる体制がとられています。戦略的研究テーマとして「アジア地域を対象領域とした総合的なシステムモデル(農大モデル)構築に関する研究」と「フィールド研究の手法(農大手法)開発に関する研究—環境と調和し、持続的に発展する「地域農業・農村」の総合的解明—」の二つのプロジェクト研究を柱にしています。また、もう一方では主として国内における環境保全型農業に関する多面的な側面からプロジェクト研究を推進しています。プロジェクトチームには姉妹校等の協力体制の下に、姉妹校の研究者(教授等)の参加を得ながら現地調査を実施し課題に取り組んでいます。また、プロジェクトを通して姉妹校の研究者を日本に招いて研究上の国際交流も行っています。

また、産学官による共同研究や受託研究のコーディネート業務も行います。

## 短期大学部附属施設

### ■生活科学研究所

豊かで健康な食生活と快適な生活環境の構築を目的に、食料・食品・栄養・健康・環境等人間生活に密接に関係する課題を科学的視点より総合的に研究する機関。

### ■学部と併置する附属施設

東京農大の各学部に付置されている多くの施設が短期大学部に併置されています。

農学部：厚木農場，植物園，富士農場

応用生物科学部：食品加工技術センター